



Grand Prix Pilsen 2015

Plzeň - Lobzy, Czech Republic
15. - 18. January 2015



Results



GRAND PRIX of PLZEŇ 2015

PROTOCOL

Director of competition : Ing. Bohumír POKORNÝ

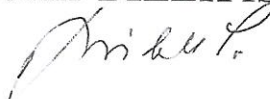


Chairman of Jury : Colin WATSON GBR B-6595




Chief referee


10m All competitions: Ing. Lubomír BÍLEK ISSF A-2195



Assitant for Running target: Ing. Přemysl MRŇÁK ISSF A-3909



Assitant for Finálo hall: František KOCOUREK ISSF B-4159



Result lists

	Rifle		Pistol		Running target	
16.1.2015	10m Rifle ISSF Women	Final	10m Pistol Men	Final	10m Runing Target Men	Medal match
	10m Rifle ISSF Junior female	Final	10m Pistol Women	Final	10m Runing Target Junior male	Medal match
	10m Rifle ISSF Junior male	Final	10m Pistol Junior female	Final	10m Runing Target Women	Medal match
	10m Rifle ISSF Men	Final	10m Pistol Junior male	Final	10m Runing Target Junior female	Medal match
	10m Rifle Women					
	10m Rifle Junior female					
	10m Rifle Junior male					
	10m Rifle Men					
17.1.2015	10m Rifle ISSF Women	Final	10m Pistol Men	Final	10m Runing Target Mixed Men	
	10m Rifle ISSF Junior female	Final	10m Pistol Women	Final	10m Runing Target Mixed Junior male	
	10m Rifle ISSF Junior male	Final	10m Pistol Junior female	Final	10m Runing Target Mixed Women	
	10m Rifle ISSF Men	Final	10m Pistol Junior male	Final	10m Runing Target Mixed Junior female	
	10m Rifle Women					
	10m Rifle Junior female					
	10m Rifle Junior male					
	10m Rifle Men					

SCOPI software

LIST OF PARTICIPANTS

ARG	8	GRE	4	POL	35
AUS	4	HUN	5	RSC	19
BIH	1	ITA	5	RUS	18
FIN	11	KAZ	2	SUI	12
FRA	5	MEX	2	SVK	29
GER	17	NOR	1	SWE	7
		CZE	80		

Total of competit 265

Total of nations 19

Event
Date

10m Rifle ISSF Women
16.1.2015

Program

Rank	No.	Name	State	1.	2.	3.	4.	Total
1	190	ZHUKOVA Anna	RUS	104,8	103,7	104,1	105,3	417,9 35xIT
2	12	VOGNAROVÁ Gabriela	CZE	102,9	105,0	104,0	104,7	416,6 25xIT
3	192	SOKOLOVA Lilia	RUS	103,7	103,8	103,2	104,5	415,2 32xIT
4	146	BOGACKA Sylwia	POL	101,9	104,5	104,0	104,4	414,8 34xIT
5	191	KARIMOVA Yulia	RUS	103,7	104,7	102,8	102,9	414,1 27xIT
6	149	IWASZUK Żaneta	POL	101,5	103,1	104,7	104,6	413,9 30xIT
7	148	WRONSKA Paula	POL	103,3	103,5	103,5	103,5	413,8 30xIT
8	220	DEMJÉN PEŠKOVÁ Daniela	SVK	102,5	103,4	103,9	103,6	413,4 31xIT
9	14	VRÁNKOVÁ Monika	CZE	104,3	100,7	104,1	103,7	412,8 29xIT
10	17	LAUERMANNOVÁ Jana	CZE	103,9	101,6	103,8	102,6	411,9 29xIT
11	147	NAGAY Agnieszka	POL	102,5	102,6	103,0	103,5	411,6 28xIT
12	16	FRANCOVÁ Martina	CZE	103,3	102,5	103,0	102,1	410,9 28xIT
13	89	HENS Jennifer	AUS	101,9	102,1	103,2	102,6	409,8 27xIT
14	120	SATTLER Bettina	GER - TH	101,5	102,7	104,1	101,5	409,8 25xIT
15	221	ŠKOTKOVÁ Dominika	SVK	102,6	102,4	102,8	101,4	409,2 24xIT
16	79	MORETTI Florencia	ARG	98,2	103,5	103,5	103,1	408,3 20xIT
17	119	GABLENZ Saskia	GER - TH	103,7	98,7	100,2	103,6	406,2 21xIT
18	15	ŠVECOVÁ Lucie	CZE	101,2	102,2	101,2	100,5	405,1 20xIT
19	258	RÝGLOVÁ Anna	RSCM Pra	97,1	100,4	104,2	103,2	404,9 23xIT
20	260	ŠUBRTOVÁ Daniela	RSCM Pra	101,0	100,1	98,4	97,0	396,5 13xIT
21	213	LANDOLT Gina	SUI	100,4	99,2	92,8	96,9	389,3 10xIT

SCOPI software

Date

16.1.2015

Rank	No.	Name	Nat.	Qualif.	1.	2.	3.	4.	5.	6.	7.	8.	9.	Final
1	12	VOGNAROVÁ Gabriela	CZE	416,6	29,9	61,6	82,4	102,4	122,5	142,7	163,9	184,3	204,7	204,7
					29,9	31,7	20,8	20,0	20,1	20,2	21,2	20,4	20,4	
					9,7	10,7	10,4	9,8	9,8	10,3	10,6	10,3	10,4	
					10,1	10,4	10,4	10,2	10,3	9,9	10,6	10,1	10,0	
					10,1	10,6								
2	191	KARIMOVA Yulia	RUS	414,1	30,2	61,0	82,1	103,4	123,1	143,0	163,9	183,9	203,3	203,3
					30,2	30,8	21,1	21,3	19,7	19,9	20,9	20,0	19,4	
					9,3	10,4	10,5	10,8	9,3	10,0	10,2	10,3	10,1	
					10,7	10,1	10,6	10,5	10,4	9,9	10,7	9,7	9,3	
					10,2	10,3								
3	192	SOKOLOVA Lilia	RUS	415,2	31,6	61,3	81,3	101,6	122,5	142,6	163,3	183,7		183,7
					31,6	29,7	20,0	20,3	20,9	20,1	20,7	20,4		
					10,6	9,8	10,3	10,0	10,4	9,8	10,3	10,5		
					10,5	9,6	9,7	10,3	10,5	10,3	10,4	9,9		
					10,5	10,3								
4	146	BOGACKA Sylwia	POL	414,8	30,1	61,4	81,6	102,2	122,7	142,9	162,8			162,8
					30,1	31,3	20,2	20,6	20,5	20,2	19,9			
					10,2	10,7	9,8	10,2	10,1	9,8	10,3			
					10,3	10,2	10,4	10,4	10,4	10,4	9,6			
					9,6	10,4								
5	149	IWASZUK Żaneta	POL	413,9	29,6	60,7	80,9	101,9	122,3	142,5				142,5
					29,6	31,1	20,2	21,0	20,4	20,2				
					9,5	10,5	9,8	10,5	10,1	10,0				
					10,1	10,7	10,4	10,5	10,3	10,2				
					10,0	9,9								
6	190	ZHUKOVA Anna	RUS	417,9	30,6	60,7	81,0	102,2	121,9					121,9
					30,6	30,1	20,3	21,2	19,7					
					9,9	9,9	10,1	10,3	9,6					
					10,2	9,9	10,2	10,9	10,1					
					10,5	10,3								
7	220	DEMJÉN PEŠKOVÁ Daniela	SVK	413,4	29,9	61,6	80,9	100,8						100,8
					29,9	31,7	19,3	19,9						
					10,4	10,6	9,7	10,3						
					9,9	10,6	9,6	9,6						
					9,6	10,5								
8	148	WRONSKA Paula	POL	413,8	30,6	60,8	80,8							80,8
					30,6	30,2	20,0							
					10,0	10,3	10,1							
					10,4	9,8	9,9							
					10,2	10,1								

SCOPI software

Event
Date

10m Rifle ISSF Junior female
16.1.2015

Program

Rank	No.	Name	State	1.	2.	3.	4.	Total
1	153	WODKOWSKA Joanna	POL	102,7	104,6	104,8	104,5	416,6 31xIT
2	33	DUDOVOÁ Lucie	CZE	104,5	101,9	103,8	103,7	413,9 31xIT
3	225	ŽIDEKOVÁ Lenka	SVK	102,4	104,9	103,0	102,8	413,1 28xIT
4	157	STANKIEWICZ Aneta	POL	100,9	104,8	102,5	104,1	412,3 29xIT
5	29	BRÁZDOVÁ Lucie	CZE	100,6	102,0	103,6	103,6	409,8 28xIT
6	224	SPIŠÁKOVÁ Kristína	SVK	101,0	102,9	102,7	102,3	408,9 26xIT
7	30	FOISTOVÁ Nikola	CZE	102,1	101,1	102,2	103,4	408,8 23xIT
8	139	GABRIELLI Nicole	ITA	101,5	103,4	101,0	102,9	408,8 27xIT
9	223	NOVOSEDLÍKOVÁ Lucia	SVK	101,8	101,3	102,4	102,9	408,4 27xIT
10	154	KOCHANSKA Natalia	POL	100,6	103,2	102,4	101,2	407,4 25xIT
11	31	ŠIRLOVÁ Michaela	CZE	102,6	101,4	102,0	100,5	406,5 22xIT
12	156	TOMASZEWSKA Klaudia	POL	99,3	102,3	100,3	104,5	406,4 19xIT
13	32	KOKOŠKOVÁ Daniela	CZE	100,6	102,3	101,6	101,8	406,3 24xIT
14	155	BYKOWSKA Weronika	POL	102,5	100,7	103,3	99,2	405,7 21xIT
15	255	HELEŠICOVÁ Barbora	RSCM Brn	103,7	102,9	101,5	97,6	405,7 21xIT
16	158	KOMOROWSKA Katarzyna	POL	99,9	103,4	100,4	101,8	405,5 20xIT
17	264	NOVOTNÁ Michaela	RSCM Plz	102,9	102,5	98,7	101,4	405,5 26xIT
18	269	FRANCEOVÁ Kateřina	CZE Dukl	100,7	101,7	99,8	102,7	404,9 19xIT
19	227	KOLÁROVSKÁ Klaudia	SVK	100,8	99,3	103,1	101,3	404,5 21xIT
20	35	BORKOVCOVÁ Klára	CZE	101,6	99,9	99,9	102,4	403,8 21xIT
21	38	DIVÍŠKOVÁ Kateřina	CZE	99,8	100,7	103,3	99,7	403,5 22xIT
22	276	KOLAŘÍKOVÁ Kateřina	CZE Dukl	99,7	101,3	100,2	102,2	403,4 20xIT
23	226	OLŠAVSKÁ Ivana	SVK	100,8	101,0	101,0	100,5	403,3 19xIT
24	140	OSEGUERA RIOJAS Andrea	ITA	99,4	100,2	100,3	103,3	403,2 20xIT
25	36	JANOUSHKOVÁ Kateřina	CZE	102,0	99,8	98,5	102,9	403,2 22xIT
26	78	PUSSO Fernando	ARG	101,7	99,2	99,7	102,2	402,8

29	90 ADAMS Emma	<i>AUS</i>	98,2	100,4	102,5	100,8	401,9 19xIT
30	34 PAPROCKÁ Kateřina	<i>CZE</i>	98,2	98,4	103,3	99,8	399,7 20xIT
31	272 KAILOVÁ Michaela	<i>CZE Manu</i>	100,9	99,5	99,8	99,4	399,6 13xIT
32	37 BRABCOVÁ Karolína	<i>CZE</i>	95,9	100,6	101,2	98,2	395,9 17xIT

SCOPI software

Date

16.1.2015

Rank	No.	Name	Nat.	Qualif.	1.	2.	3.	4.	5.	6.	7.	8.	9.	Final
1	139	GABRIELLI Nicole	ITA	408,8	30,3	61,5	80,9	101,7	122,5	143,5	163,9	185,0	204,2	204,2
					30,3	31,2	19,4	20,8	20,8	21,0	20,4	21,1	19,2	
					9,7	10,0	9,5	10,3	10,6	10,2	10,5	10,6	9,1	
					10,6	10,5	9,9	10,5	10,2	10,8	9,9	10,5	10,1	
				10,0	10,7									
2	153	WODKOWSKA Joanna	POL	416,6	30,8	60,7	81,7	101,8	122,6	143,0	163,0	183,7	203,5	203,5
					30,8	29,9	21,0	20,1	20,8	20,4	20,0	20,7	19,8	
					10,3	10,0	10,7	10,3	10,5	10,6	10,1	10,6	10,2	
					9,8	10,5	10,3	9,8	10,3	9,8	9,9	10,1	9,6	
				10,7	9,4									
3	30	FOISTOVÁ Nikola	CZE	408,8	29,2	59,8	80,6	101,7	121,2	141,4	162,2	183,5		183,5
					29,2	30,6	20,8	21,1	19,5	20,2	20,8	21,3		
					9,4	10,1	10,4	10,7	10,2	10,3	10,3	10,7		
					10,0	10,0	10,4	10,4	9,3	9,9	10,5	10,6		
				9,8	10,5									
4	33	DUDOVOÁ Lucie	CZE	413,9	30,8	60,0	81,0	101,5	121,8	142,0	161,9			161,9
					30,8	29,2	21,0	20,5	20,3	20,2	19,9			
					10,0	9,5	10,7	9,9	10,1	10,4	10,5			
					10,3	9,5	10,3	10,6	10,2	9,8	9,4			
				10,5	10,2									
5	29	BRÁZDOVÁ Lucie	CZE	409,8	29,9	59,7	79,2	100,2	120,5	140,2				140,2
					29,9	29,8	19,5	21,0	20,3	19,7				
					9,0	10,2	9,7	10,7	10,0	9,2				
					10,4	10,4	9,8	10,3	10,3	10,5				
				10,5	9,2									
6	157	STANKIEWICZ Aneta	POL	412,3	30,7	60,0	80,4	99,6	119,7					119,7
					30,7	29,3	20,4	19,2	20,1					
					10,5	9,7	10,5	9,2	10,0					
					10,5	9,8	9,9	10,0	10,1					
				9,7	9,8									
7	225	ŽIDEKOVÁ Lenka	SVK	413,1	30,0	60,7	80,4	99,3						99,3
					30,0	30,7	19,7	18,9						
					10,0	9,7	9,1	9,9						
					10,1	10,3	10,6	9,0						
				9,9	10,7									
8	224	SPIŠÁKOVÁ Kristína	SVK	408,9	29,9	59,6	78,9							78,9
					29,9	29,7	19,3							
					10,4	9,9	9,2							
					9,2	10,5	10,1							
				10,3	9,3									

SCOPI software

Rank	No.	Name	State	1.	2.	3.	4.	5.	6.	Total
1	151	WOJTASIAK Maciej	<i>POL</i>	104,3	103,7	103,7	106,1	104,7	105,4	627,9 52xIT
2	91	ROSSITER Jack	<i>AUS</i>	102,8	105,5	104,4	103,2	104,9	105,2	626,0 46xIT
3	82	CABRERA Valentin	<i>ARG</i>	102,3	103,5	103,3	104,1	103,0	104,2	620,4 38xIT
4	20	NYMBURSKÝ Petr	<i>CZE</i>	104,7	102,9	105,7	101,7	100,2	105,0	620,2 41xIT
5	19	ENTRICHEL Aleš	<i>CZE</i>	105,1	103,2	100,4	103,2	104,8	103,5	620,2 46xIT
6	217	HOLKO Ondrej	<i>SVK</i>	103,6	102,0	103,7	101,9	103,1	105,2	619,5 44xIT
7	137	MAURINA Giacomo	<i>ITA</i>	103,2	102,1	105,7	101,5	103,0	101,1	616,6 39xIT
8	218	JÁNY Patrik	<i>SVK</i>	103,0	100,5	105,0	104,5	102,4	99,3	614,7 36xIT
9	138	MARINO Patrik	<i>ITA</i>	101,3	101,1	103,2	103,6	102,0	103,1	614,3 39xIT
10	219	MEDVEĎ Matěj	<i>SVK</i>	103,3	102,7	103,8	101,1	101,0	101,7	613,6 37xIT
11	21	MÍKA Dominik	<i>CZE</i>	102,4	101,2	101,4	104,1	101,1	102,9	613,1 38xIT
12	24	KELNAR Václav	<i>CZE</i>	103,3	102,5	100,7	101,7	101,2	103,2	612,6 36xIT
13	28	SOBOTKA Dominik	<i>CZE</i>	100,4	101,4	103,2	104,0	101,4	101,6	612,0 34xIT
14	136	SFORZI Gabriele	<i>ITA</i>	103,3	101,3	101,5	103,3	101,4	99,9	610,7 32xIT
15	22	PATYK David	<i>CZE</i>	102,3	102,6	100,1	99,2	101,1	102,2	607,5 33xIT
16	25	NEPEJCHAL Filip	<i>CZE</i>	98,7	100,5	102,8	103,7	100,1	101,3	607,1 21xIT
17	268	ŠANDA Jiří	<i>RSCM Prc</i>	101,0	101,0	101,7	102,1	98,8	101,2	605,8 25xIT
18	26	SMETANA František	<i>CZE</i>	100,6	99,5	101,7	100,7	99,4	102,9	604,8 30xIT
19	270	ŠPITÁLSKÝ Jaroslav	<i>CZE Manu</i>	98,8	100,2	103,2	100,8	100,9	99,7	603,6 31xIT
20	261	KARKULÍN Adam	<i>RSCM Prc</i>	98,3	103,0	97,0	102,5	100,4	102,2	603,4 33xIT
21	216	ČERVENKA Denis	<i>SVK</i>	100,1	100,2	102,6	100,2	99,7	100,6	603,4 29xIT
22	27	TOMAN Matěj	<i>CZE</i>	101,8	98,1	101,2	98,9	100,7	102,1	602,8 28xIT
23	152	PORWISIAK Pawel	<i>POL</i>	100,0	99,9	103,1	102,4	99,4	98,0	602,8 26xIT
24	257	HAUER Jiří	<i>RSCM Plz</i>	99,2	100,7	101,1	98,4	100,2	101,2	600,8 24xIT
25	23	JEŘÁBEK Václav	<i>CZE</i>	99,6	101,5	99,4	100,9	99,4	100,0	600,8 24xIT

Date 16.1.2015

Rank	No.	Name	Nat.	Qualif.	1.	2.	3.	4.	5.	6.	7.	8.	9.	Final
1	91	ROSSITER Jack	AUS	626	30,8	61,8	81,7	102,9	123,5	144,6	165,9	185,3	206,1	206,1
					30,8	31,0	19,9	21,2	20,6	21,1	21,3	19,4	20,8	
					10,1	10,6	10,1	10,5	10,2	10,3	10,4	10,0	10,3	
					10,4	10,0	9,8	10,7	10,4	10,8	10,9	9,4	10,5	
					10,3	10,4								
2	151	WOJTASIAK Maciej	POL	627,9	29,7	61,2	81,7	102,0	122,4	143,4	164,7	185,2	204,9	204,9
					29,7	31,5	20,5	20,3	20,4	21,0	21,3	20,5	19,7	
					9,7	10,5	10,3	10,4	10,4	10,2	10,6	9,8	10,0	
					9,4	10,2	10,2	9,9	10,0	10,8	10,7	10,7	9,7	
					10,6	10,8								
3	217	HOLKO Ondrej	SVK	619,5	30,8	61,3	81,5	102,2	123,1	143,5	164,8	184,8		184,8
					30,8	30,5	20,2	20,7	20,9	20,4	21,3	20,0		
					9,9	10,0	10,3	10,0	10,4	9,9	10,6	10,3		
					10,5	10,2	9,9	10,7	10,5	10,5	10,7	9,7		
					10,4	10,3								
4	19	ENTRICHEL Aleš	CZE	620,2	30,0	60,4	80,8	101,5	121,5	142,0	161,2			161,2
					30,0	30,4	20,4	20,7	20,0	20,5	19,2			
					9,9	9,9	10,6	10,7	10,6	10,1	9,8			
					10,1	9,9	9,8	10,0	9,4	10,4	9,4			
					10,0	10,6								
5	218	JÁNY Patrik	SVK	614,7	31,1	61,3	82,0	101,9	122,1	141,7				141,7
					31,1	30,2	20,7	19,9	20,2	19,6				
					10,3	10,0	10,4	9,4	9,7	9,7				
					10,1	9,4	10,3	10,5	10,5	9,9				
					10,7	10,8								
6	20	NYMBURSKÝ Petr	CZE	620,2	29,4	60,2	80,2	100,3	121,2					121,2
					29,4	30,8	20,0	20,1	20,9					
					9,9	10,1	10,0	9,8	10,7					
					10,0	9,9	10,0	10,3	10,2					
					9,5	10,8								
					Shot off			10,3						
7	82	CABRERA Valentin	ARG	620,4	29,4	59,7	80,5	100,3						100,3
					29,4	30,3	20,8	19,8						
					9,9	10,2	10,1	9,6						
					10,4	10,8	10,7	10,2						
					9,1	9,3								
					Shot off			10,0						
8	137	MAURINA Giacomo	ITA	616,6	29,4	60,3	79,7							79,7
					29,4	30,9	19,4							
					10,4	10,0	9,6							
					9,7	10,5	9,8							
					9,3	10,4								

SCOPI software

Rank	No.	Name	State	1.	2.	3.	4.	5.	6.	Total
1	81	ZOCCALI Marcelo	ARG	102,5	104,9	104,2	104,7	106,1	104,9	627,3 51xIT
2	185	LUGINETS Nazar	RUS	104,6	103,5	105,4	103,2	105,6	104,9	627,2 54xIT
3	215	BALÁŽ Zoltán	SVK	104,5	104,3	103,4	104,0	104,1	103,5	623,8 48xIT
4	187	DRIAGIN Aleksandr	RUS	102,9	104,0	103,9	105,1	103,8	103,8	623,5 48xIT
5	1	HAMAN Václav	CZE	102,8	105,2	104,2	104,0	103,4	103,3	622,9 49xIT
6	186	KRUGLOV Sergey	RUS	102,7	104,4	104,4	103,1	103,8	104,2	622,6 49xIT
7	150	BARTNIK Tomasz	POL	103,3	104,2	103,4	103,1	103,1	104,8	621,9 50xIT
8	188	PRIKHODTCHENKO Konstantin	RUS	103,8	103,3	102,1	103,5	104,0	104,8	621,5 43xIT
9	189	PANCHENKO Evgenii	RUS	101,0	104,4	104,2	103,8	103,7	103,8	620,9 46xIT
10	2	HRČKULÁK David	CZE	103,0	103,0	104,3	103,3	102,6	103,1	619,3 45xIT
11	10	SVÁČEK Petr	CZE	101,8	104,0	102,9	104,6	102,6	103,1	619,0 40xIT
12	3	HALODA Vladimír	CZE	100,9	102,7	105,1	102,6	103,2	104,4	618,9 42xIT
13	5	ROZSYPAL Ondřej	CZE	103,7	102,7	102,5	103,8	102,2	103,4	618,3 42xIT
14	88	SAMPSON Dane Kevin	AUS	99,7	101,9	103,1	104,0	103,6	104,6	616,9 38xIT
15	273	KOVÁČ Viliam	RSCM Brn	102,0	101,7	104,3	103,6	101,5	101,8	614,9 41xIT
16	4	ŠMOL Petr	CZE	101,6	102,4	103,2	103,4	103,0	101,3	614,9 41xIT
17	6	HAVLÍK Martin	CZE	103,5	103,3	102,0	102,6	102,6	100,4	614,4 41xIT
18	176	WIELGOMAS Szymon	POL	101,0	103,9	102,6	102,7	101,3	101,7	613,2 37xIT
19	80	LACERNA Antonio Israel	ARG	103,7	101,2	98,0	104,8	104,3	100,5	612,5 37xIT
20	8	BEČKA Jiří	CZE	103,3	101,2	102,3	102,6	101,5	100,1	611,0 35xIT
21	7	ROZUM Michal	CZE	103,1	101,6	101,9	99,8	101,0	103,0	610,4 33xIT
22	212	STÜSSI Andreas	SUI	101,0	101,6	101,4	100,9	102,3	101,0	608,2 29xIT
23	214	ČADEK Zdeněk	SVK	101,7	100,9	99,5	102,0	102,2	100,6	606,9 32xIT
24	210	PORTMANN Roman	SUI	102,9	101,0	98,9	100,7	101,9	100,9	606,3 33xIT
25	9	CIPRO Adam	CZE	98,9	102,5	102,4	99,6	98,1	101,1	602,6 26xIT
26	265	DITRYCH Marek	RSCM Pra	100,8	99,3	100,2	102,4	99,2	100,7	602,6

Date **16.1.2015**

Rank	No.	Name	Nat.	Qualif.	1.	2.	3.	4.	5.	6.	7.	8.	9.	Final
1	185	LUGINETS Nazar	RUS	627,2	31,2	63,2	83,8	104,8	126,2	146,0	166,3	186,3	207,4	207,4
					31,2	32,0	20,6	21,0	21,4	19,8	20,3	20,0	21,1	
					10,3	10,6	10,5	10,4	10,7	9,2	10,0	10,3	10,5	
					10,5	10,9	10,1	10,6	10,7	10,6	10,3	9,7	10,6	
					10,4	10,5								
2	150	BARTNIK Tomasz	POL	621,9	31,0	62,5	83,6	104,7	124,4	145,9	166,8	186,9	207,0	207,0
					31,0	31,5	21,1	21,1	19,7	21,5	20,9	20,1	20,1	
					10,7	10,5	10,7	10,5	10,3	10,7	10,3	10,1	10,5	
					10,1	10,5	10,4	10,6	9,4	10,8	10,6	10,0	9,6	
					10,2	10,5								
3	1	HAMAN Václav	CZE	622,9	31,0	62,2	82,1	102,8	123,5	144,9	165,5	186,1		186,1
					31,0	31,2	19,9	20,7	20,7	21,4	20,6	20,6		
					10,2	10,8	10,6	10,1	10,5	10,6	10,6	10,0		
					10,6	10,2	9,3	10,6	10,2	10,8	10,0	10,6		
					10,2	10,2								
4	186	KRUGLOV Sergey	RUS	622,6	31,1	62,1	82,8	103,7	124,0	144,8	165,4			165,4
					31,1	31,0	20,7	20,9	20,3	20,8	20,6			
					10,7	10,0	10,4	10,6	9,9	10,2	10,3			
					10,6	10,3	10,3	10,3	10,4	10,6	10,3			
					9,8	10,7								
5	187	DRIAGIN Aleksandr	RUS	623,5	30,5	61,6	82,7	103,5	123,2	143,9				143,9
					30,5	31,1	21,1	20,8	19,7	20,7				
					9,9	9,8	10,6	10,7	9,9	10,5				
					10,2	10,5	10,5	10,1	9,8	10,2				
					10,4	10,8								
6	188	PRIKHODTCHENKO Konstantin	RUS	621,5	30,6	61,3	81,8	102,5	122,2					122,2
					30,6	30,7	20,5	20,7	19,7					
					10,4	10,5	10,3	10,0	10,7					
					10,5	9,9	10,2	10,7	9,0					
					9,7	10,3								
7	215	BALÁŽ Zoltán	SVK	623,8	30,3	61,2	81,7	102,0						102,0
					30,3	30,9	20,5	20,3						
					9,8	10,2	10,3	9,6						
					10,3	10,6	10,2	10,7						
					10,2	10,1								
8	81	ZOCCALI Marcelo	ARG	627,3	30,7	60,6	79,8							79,8
					30,7	29,9	19,2							
					10,4	10,9	8,9							
					10,0	9,3	10,3							
					10,3	9,7								

SCOPI software

Event
Date

10m Pistol Men
16.1.2015

Program

Rank	No.	Name	State	1.	2.	3.	4.	5.	6.	Total
1	194	KULAKOV Denis	<i>RUS</i>	97	99	98	98	99	94	585 19xIT
2	193	CHERVYAKOVSKII Sergei	<i>RUS</i>	98	96	97	94	95	99	579 23xIT
3	229	KOPP Pavol	<i>SVK</i>	96	94	98	99	95	97	579 20xIT
4	162	BLASZKIEWICZ Rafal	<i>POL</i>	99	94	96	99	97	94	579 14xIT
5	160	WAWRZONOWSKI Tomasz	<i>POL</i>	95	97	95	96	98	97	578 19xIT
6	39	DUBOVÝ Jindřich	<i>CZE</i>	94	97	100	96	94	96	577 19xIT
7	40	SVĚTLÍK Pavel	<i>CZE</i>	97	96	94	95	95	99	576 19xIT
8	159	KNAPIK Wojciech	<i>POL</i>	96	96	96	96	96	96	576 17xIT
9	41	PETERA Lubomír	<i>CZE</i>	95	96	95	92	98	99	575 19xIT
10	161	GERSTEN Kamil	<i>POL</i>	97	92	95	96	98	96	574 15xIT
11	230	FABO Ján	<i>SVK</i>	96	93	97	97	93	95	571 18xIT
12	163	PALAMARZ Tomasz	<i>POL</i>	94	94	94	98	91	98	569 18xIT
13	127	TSACHAKIS Zacharias	<i>GRE</i>	94	96	96	93	93	95	567 11xIT
14	199	SKOPOVÝ Pavel	<i>CZE</i>	94	94	95	94	94	96	567 10xIT
15	231	ERNST Štefan	<i>SVK</i>	93	93	96	95	93	96	566 20xIT
16	44	PACKAN Petr	<i>CZE</i>	92	95	96	94	95	94	566 14xIT
17	254	POSTUPA Jiří	<i>RSCM Pra</i>	92	95	91	95	95	97	565 13xIT
18	45	ONDRUŠKA Jan	<i>CZE</i>	95	93	95	93	92	93	561 11xIT
19	271	KUŽVART Pavel	<i>RSCM Pra</i>	93	90	94	92	97	94	560 10xIT
20	43	PECHÁČEK Martin	<i>CZE</i>	94	93	95	93	94	88	557 14xIT
21	207	SALEH Moaz	<i>SUI</i>	94	96	91	93	89	93	556 15xIT
22	130	TSILALIS Thomas	<i>GRE</i>	94	92	89	95	94	92	556 8xIT
23	179	CZYŻ Mateusz	<i>POL</i>	96	94	90	92	91	87	550 10xIT
24	129	EMENIDIS Edgar	<i>GRE</i>	94	91	87	92	93	91	548 8xIT
25	256	TENK Lukáš	<i>RSCM Ost</i>	93	88	90	93	91	92	547 12xIT
26	128	DETIDIS Theodoros	<i>CZE</i>	92	90	92	92	97	90	542

Date 16.1.2015

Rank	No.	Name	Nat.	Qualif.	1.	2.	3.	4.	5.	6.	7.	8.	9.	Final
1	39	DUBOVÝ Jindřich	CZE	577	30,8	60,4	80,6	101,2	121,8	143,0	162,4	182,7	202,8	202,8
					30,8	29,6	20,2	20,6	20,6	21,2	19,4	20,3	20,1	
					10,4	9,5	10,1	10,3	9,8	10,5	10,0	9,7	10,3	
					10,0	10,2	10,1	10,3	10,8	10,7	9,4	10,6	9,8	
					10,4	9,9								
2	194	KULAKOV Denis	RUS	585	28,9	59,8	81,2	101,8	122,2	141,7	161,9	182,6	202,7	202,7
					28,9	30,9	21,4	20,6	20,4	19,5	20,2	20,7	20,1	
					9,4	9,7	10,8	10,7	10,4	10,5	10,0	10,8	10,4	
					9,8	10,8	10,6	9,9	10,0	9,0	10,2	9,9	9,7	
					9,7	10,4								
3	159	KNAPIK Wojciech	POL	576	30,2	60,1	80,8	101,3	121,5	141,9	161,4	181,3		181,3
					30,2	29,9	20,7	20,5	20,2	20,4	19,5	19,9		
					10,1	10,0	10,5	10,6	9,9	10,1	10,5	9,7		
					10,2	10,3	10,2	9,9	10,3	10,3	9,0	10,2		
					9,9	9,6								
4	229	KOPP Pavol	SVK	579	29,8	60,3	79,9	99,8	120,2	141,2	159,2			159,2
					29,8	30,5	19,6	19,9	20,4	21,0	18,0			
					8,8	10,5	10,4	10,4	10,6	10,7	8,3			
					10,4	9,6	9,2	9,5	9,8	10,3	9,7			
					10,6	10,4								
5	40	SVĚTLÍK Pavel	CZE	576	30,1	61,5	80,9	101,0	120,2	140,5				140,5
					30,1	31,4	19,4	20,1	19,2	20,3				
					10,4	10,4	9,8	9,9	10,4	9,7				
					9,5	10,2	9,6	10,2	8,8	10,6				
					10,2	10,8								
6	162	BLASZKIEWICZ Rafal	POL	579	30,4	58,5	78,2	99,2	118,5					118,5
					30,4	28,1	19,7	21,0	19,3					
					10,2	9,4	9,9	10,3	9,6					
					10,8	9,0	9,8	10,7	9,7					
					9,4	9,7								
7	193	CHERVYAKOVSKII Sergei	RUS	579	28,8	56,8	76,7	94,9						94,9
					28,8	28,0	19,9	18,2						
					10,4	8,8	10,2	10,0						
					8,6	9,9	9,7	8,2						
					9,8	9,3								
8	160	WAWRZONOWSKI Tomasz	POL	578	29,6	56,6	76,5							76,5
					29,6	27,0	19,9							
					9,6	9,1	9,7							
					9,8	8,8	10,2							
					10,2	9,1								

SCOPI software

Event
Date

10m Pistol Women
16.1.2015

Program

Rank	No.	Name	State	1.	2.	3.	4.	Total
1	165	TOMALA Joanna	POL	96	97	98	96	387 18xIT
2	164	BREŠ Klaudia	POL	97	94	98	98	387 13xIT
3	196	YASKEVICH Lioubov	RUS	95	95	97	97	384 9xIT
4	166	BARTKOW-KWIATKOWSKA Be	POL	94	95	100	94	383 9xIT
5	143	ZAVALA Alejandra	MEX	96	96	93	96	381 13xIT
6	177	KROL Natalia	POL	95	92	95	97	379 11xIT
7	167	SZPEK Slawomira	POL	93	94	95	97	379 10xIT
8	50	JONÁKOVÁ Šárka	CZE	92	97	96	94	379 7xIT
9	197	SEMENOVA Margarita	RUS	92	98	96	92	378 10xIT
10	198	ORLOVSKAYA Galina	RUS	93	97	89	97	376 10xIT
11	195	MASTIANINA Anna	RUS	94	96	93	93	376 9xIT
12	84	HERRERA Maria Pia	ARG	91	95	96	92	374 12xIT
13	47	MUSILOVÁ Michaela	CZE	94	90	95	95	374 7xIT
14	49	KÖNIGOVÁ Marcela	CZE	95	89	96	93	373 8xIT
15	238	GAJANOVÁ Lenka	SVK	95	90	93	94	372 7xIT
16	48	ZÁMYSLICKÁ Jarmila	CZE	93	90	91	97	371 9xIT
17	83	RAMOS Laura Cecilia	ARG	94	93	91	92	370 8xIT
18	53	LORENCOVÁ Jana	CZE	85	96	93	96	370 3xIT
19	240	ZEMCAKOVA Jana	SVK	90	90	92	96	368 5xIT
20	52	BRABCOVÁ Jana	CZE	90	93	93	87	363 4xIT
21	267	NETRVALOVÁ Kristýna	RSCM Pra	89	89	89	89	356 5xIT

SCOPI software

Date 16.1.2015

Rank	No.	Name	Nat.	Qualif.	1.	2.	3.	4.	5.	6.	7.	8.	9.	Final
1	167	SZPEK Sławomira	POL	379	30,2	59,1	80,2	100,1	121,7	142,2	162,6	180,5	199,6	199,6
					30,2	28,9	21,1	19,9	21,6	20,5	20,4	17,9	19,1	
					10,2	10,6	10,6	9,9	10,8	10,2	10,2	9,7	9,4	
					9,6	9,2	10,5	10,0	10,8	10,3	10,2	8,2	9,7	
					10,4	9,1								
2	50	JONÁKOVÁ Šárka	CZE	379	29,9	60,0	78,8	98,3	119,1	139,1	158,4	178,0	197,7	197,7
					29,9	30,1	18,8	19,5	20,8	20,0	19,3	19,6	19,7	
					10,1	9,9	9,6	10,3	10,0	10,5	10,0	9,8	9,7	
					9,8	10,2	9,2	9,2	10,8	9,5	9,3	9,8	10,0	
					10,0	10,0								
3	164	BREŠ Klaudia	POL	387	27,6	56,8	77,9	97,0	117,3	137,2	156,9	175,2		175,2
					27,6	29,2	21,1	19,1	20,3	19,9	19,7	18,3		
					8,5	10,1	10,6	10,4	10,8	9,4	9,4	10,6		
					10,0	9,9	10,5	8,7	9,5	10,5	10,3	7,7		
					9,1	9,2								
4	143	ZAVALA Alejandra	MEX	381	28,3	58,7	78,2	97,9	117,0	137,1	156,3			156,3
					28,3	30,4	19,5	19,7	19,1	20,1	19,2			
					8,3	9,9	9,5	9,5	8,8	10,3	9,0			
					10,3	10,9	10,0	10,2	10,3	9,8	10,2			
					9,7	9,6								
5	196	YASKEVICH Liubov	RUS	384	29,9	59,9	78,3	97,3	116,4	136,6				136,6
					29,9	30,0	18,4	19,0	19,1	20,2				
					10,0	9,2	10,2	9,1	10,1	9,8				
					9,6	10,2	8,2	9,9	9,0	10,4				
					10,3	10,6								
6	165	TOMALA Joanna	POL	387	29,6	58,5	77,5	95,7	114,7					114,7
					29,6	28,9	19,0	18,2	19,0					
					10,8	8,8	10,4	8,9	9,4					
					9,2	9,8	8,6	9,3	9,6					
					9,6	10,3								
		Shot off			10,7									
7	177	KROL Natalia	POL	379	28,6	57,6	77,3	95,7						95,7
					28,6	29,0	19,7	18,4						
					10,2	9,8	10,6	9,5						
					9,8	10,0	9,1	8,9						
					8,6	9,2								
		Shot off			9,3									
8	166	BARTKOW-KWIATKOWSKA BePOL	POL	383	27,6	56,9	77,0							77,0
					27,6	29,3	20,1							
					8,2	9,4	9,9							
					9,5	10,1	10,2							
					9,9	9,8								

SCOPI software

Event
Date

10m Pistol Junior female
16.1.2015

Program

Rank	No.	Name	State	1.	2.	3.	4.	Total
1	175	MACUR Krystyna	<i>POL</i>	93	96	98	93	380 12xIT
2	173	BARSZCZAK Marta	<i>POL</i>	93	95	96	94	378 9xIT
3	65	ZÍSKALOVÁ Silvie	<i>CZE</i>	93	96	95	93	377 11xIT
4	63	KRYKORKOVÁ Markéta	<i>CZE</i>	99	90	92	95	376 10xIT
5	67	BEZDĚČNÁ Denisa	<i>CZE</i>	93	96	92	94	375 11xIT
6	66	DĚDOVÁ Anna	<i>CZE</i>	91	93	94	97	375 8xIT
7	206	STADLER Anina	<i>SUI</i>	93	90	95	96	374 7xIT
8	64	PŘIBÁŇOVÁ Tereza	<i>CZE</i>	94	93	92	92	371 5xIT
9	244	NAGYOVÁ Alexandra	<i>SVK</i>	92	92	91	95	370 5xIT
10	71	BAUMGARTNEROVÁ Sára	<i>CZE</i>	88	93	89	95	365 6xIT
11	144	CERVANTES Alejandra	<i>MEX</i>	90	93	92	90	365 5xIT
12	124	ZIERT Carolin	<i>GER - TH</i>	94	88	90	89	361 6xIT
13	174	TUŽNIK Paulina	<i>POL</i>	92	88	88	93	361 3xIT
14	205	VILLIGER Rebecca	<i>SUI</i>	90	94	88	87	359 4xIT
15	122	GUTZEIT Constanze	<i>GER - TH</i>	92	89	90	87	358 5xIT
16	253	NEORALOVÁ Barbora	<i>RSCM Ost</i>	90	91	88	87	356 6xIT
17	243	ERNSTOVÁ Samuela	<i>SVK</i>	87	92	88	89	356 5xIT
18	241	KANIAKOVA Jana	<i>SVK</i>	92	90	90	84	356 4xIT
19	68	HOJDÍKOVÁ Hedvika	<i>CZE</i>	86	89	91	86	352 1xIT
20	245	ŠEBESTOVÁ Karolina	<i>SVK</i>	82	89	88	90	349 4xIT
21	69	KOZÁKOVÁ Zdeňka	<i>CZE</i>	84	89	89	87	349 2xIT
22	123	DOERRE Christina	<i>GER - TH</i>	90	86	88	83	347 1xIT
23	242	KANIAKOVA Katarina	<i>SVK</i>	85	78	81	84	328 2xIT

SCOPI software

Date **16.1.2015**

Rank	No.	Name	Nat.	Qualif.	1.	2.	3.	4.	5.	6.	7.	8.	9.	Final
1	65	ZÍSKALOVÁ Silvie	CZE	377	29,7	60,0	79,8	98,4	118,2	138,9	158,0	177,2	197,4	197,4
					29,7	30,3	19,8	18,6	19,8	20,7	19,1	19,2	20,2	
					9,9	10,1	10,3	10,0	9,4	10,0	9,7	9,8	10,0	
					10,0	10,4	9,5	8,6	10,4	10,7	9,4	9,4	10,2	
					9,8	9,8								
2	175	MACUR Krystyna	POL	380	29,5	58,7	79,2	98,5	119,6	138,5	157,8	175,7	194,3	194,3
					29,5	29,2	20,5	19,3	21,1	18,9	19,3	17,9	18,6	
					10,8	9,3	10,3	9,3	10,7	9,6	9,2	8,4	9,2	
					8,7	9,9	10,2	10,0	10,4	9,3	10,1	9,5	9,4	
					10,0	10,0								
3	63	KRYKORKOVÁ Markéta	CZE	376	29,8	57,2	77,3	95,7	117,1	136,2	156,5	174,9	174,9	
					29,8	27,4	20,1	18,4	21,4	19,1	20,3	18,4		
					10,3	8,3	10,2	9,5	10,9	10,0	10,5	8,8		
					9,6	10,0	9,9	8,9	10,5	9,1	9,8	9,6		
					9,9	9,1								
4	67	BEZDĚČNÁ Denisa	CZE	375	30,7	58,4	78,8	98,6	117,4	136,4	155,5	155,5		
					30,7	27,7	20,4	19,8	18,8	19,0	19,1			
					10,1	10,1	10,0	9,5	10,0	9,8	9,6			
					10,5	9,9	10,4	10,3	8,8	9,2	9,5			
					10,1	7,7								
5	173	BARSZCZAK Marta	POL	378	27,5	56,0	75,2	95,1	115,1	135,0	135,0			
					27,5	28,5	19,2	19,9	20,0	19,9				
					9,5	9,4	10,4	9,7	10,5	9,9				
					10,1	9,4	8,8	10,2	9,5	10,0				
					7,9	9,7								
				Shot off		10,2								
6	64	PŘIBÁŇOVÁ Tereza	CZE	371	28,6	56,1	76,0	95,6	115,1	115,1				
					28,6	27,5	19,9	19,6	19,5					
					9,7	9,5	9,9	9,3	9,0					
					9,4	8,2	10,0	10,3	10,5					
					9,5	9,8								
				Shot off		9,6								
7	206	STADLER Anina	SUI	374	27,6	55,2	76,1	94,6	94,6					
					27,6	27,6	20,9	18,5						
					9,6	10,4	10,2	9,1						
					10,0	9,3	10,7	9,4						
					8,0	7,9								
8	66	DĚDOVÁ Anna	CZE	375	28,7	57,7	74,1	74,1						
					28,7	29,0	16,4							
					10,0	10,1	7,9							
					9,3	9,9	8,5							
					9,4	9,0								

SCOPI software

Event
Date

10m Pistol Junior male
16.1.2015

Program

Rank	No.	Name	State	1.	2.	3.	4.	5.	6.	Total
1	168	PIETRZAK Jerzy	<i>POL</i>	96	95	97	97	97	97	579 17xIT
2	170	WOJTYNA Szymon	<i>POL</i>	96	96	94	96	93	95	570 11xIT
3	236	KOVÁCS Matej	<i>SVK</i>	95	96	93	97	94	93	568 20xIT
4	233	BALÁŽ Peter	<i>SVK</i>	90	98	94	96	93	94	565 20xIT
5	203	WENGER Cedric	<i>SUI</i>	92	95	94	92	94	98	565 13xIT
6	172	SAKOWSKI Patryk	<i>POL</i>	91	96	94	94	95	95	565 12xIT
7	232	KOSTÚR Marek	<i>SVK</i>	92	94	93	96	94	95	564 12xIT
8	234	STOJKA Patrik	<i>SVK</i>	93	93	91	97	95	94	563 15xIT
9	200	FLÜCKIGER Marvin	<i>SUI</i>	92	91	95	95	94	92	559 10xIT
10	169	DLUGOSZ Grzegorz	<i>POL</i>	93	92	95	95	94	89	558 14xIT
11	57	KOSTELNÝ Jan	<i>CZE</i>	92	91	89	96	93	97	558 10xIT
12	62	RITNOŠÍK Adam	<i>CZE</i>	92	93	95	95	93	90	558 9xIT
13	85	LOBO Sebastian	<i>ARG</i>	91	97	92	94	88	95	557 16xIT
14	55	FORMAN Jakub	<i>CZE</i>	90	95	93	92	92	95	557 12xIT
15	235	POLAK Jakub	<i>SVK</i>	98	92	92	93	90	91	556 13xIT
16	61	ŠANDA Richard	<i>CZE</i>	90	93	93	94	94	91	555 17xIT
17	59	MIČKA Michal	<i>CZE</i>	91	90	92	95	93	92	553 10xIT
18	171	MILIWEK Oskar	<i>POL</i>	92	91	94	93	92	91	553 10xIT
19	60	HARRER František	<i>CZE</i>	93	95	93	91	91	90	553 8xIT
20	201	FERRARI Davide	<i>SUI</i>	91	94	88	94	93	92	552 8xIT
21	202	VILLIGER Samuel	<i>SUI</i>	91	88	91	91	88	92	541 10xIT
22	126	BRAUN Nicolas	<i>GER - TH</i>	92	85	89	93	88	87	534 10xIT
23	204	MARKOVIC Milan	<i>SUI</i>	86	90	91	87	85	90	529 1xIT
24	125	SPYRKA Marius	<i>GER - TH</i>	84	94	90	87	87	86	528 6xIT
25	72	ŠEBEK Petr	<i>CZE</i>	79	88	87	89	93	90	526 7xIT
26	227	KASALA Štefan	<i>SVK</i>	90	91	94	90	92	90	526

Date

16.1.2015

Rank	No.	Name	Nat.	Qualif.	1.	2.	3.	4.	5.	6.	7.	8.	9.	Final
1	168	PIETRZAK Jerzy	POL	579	28,8	58,0	76,6	96,7	117,3	136,5	157,2	175,0	194,6	194,6
					28,8	29,2	18,6	20,1	20,6	19,2	20,7	17,8	19,6	
					9,8	9,7	9,8	9,6	10,5	8,8	10,5	9,0	10,1	
					10,2	9,6	8,8	10,5	10,1	10,4	10,2	8,8	9,5	
					8,8	9,9								
2	233	BALÁŽ Peter	SVK	565	29,4	57,8	78,4	99,0	118,9	138,8	158,8	175,5	190,9	190,9
					29,4	28,4	20,6	20,6	19,9	19,9	20,0	16,7	15,4	
					9,4	10,2	10,7	10,4	10,2	9,3	10,1	7,4	6,0	
					9,9	9,0	9,9	10,2	9,7	10,6	9,9	9,3	9,4	
					10,1	9,2								
3	172	SAKOWSKI Patryk	POL	565	28,3	58,1	77,8	98,7	118,4	137,8	157,0	174,3		174,3
					28,3	29,8	19,7	20,9	19,7	19,4	19,2	17,3		
					10,6	10,0	9,1	10,3	10,3	10,2	9,6	8,5		
					8,9	9,6	10,6	10,6	9,4	9,2	9,6	8,8		
					8,8	10,2								
4	170	WOJTYNA Szymon	POL	570	27,9	55,1	75,6	95,4	115,3	135,1	155,0			155,0
					27,9	27,2	20,5	19,8	19,9	19,8	19,9			
					9,0	9,0	10,8	10,2	10,5	10,2	10,7			
					9,1	9,9	9,7	9,6	9,4	9,6	9,2			
					9,8	8,3								
5	234	STOJKA Patrik	SVK	563	29,6	58,4	77,0	96,7	115,6	134,1				134,1
					29,6	28,8	18,6	19,7	18,9	18,5				
					9,7	10,2	10,2	10,3	9,3	8,2				
					9,5	9,7	8,4	9,4	9,6	10,3				
					10,4	8,9								
6	236	KOVÁCS Matej	SVK	568	29,7	56,5	76,9	94,1	112,5					112,5
					29,7	26,8	20,4	17,2	18,4					
					9,5	10,3	10,6	7,9	9,0					
					10,1	9,0	9,8	9,3	9,4					
					10,1	7,5								
7	203	WENGER Cedric	SUI	565	28,5	55,9	74,7	93,9						93,9
					28,5	27,4	18,8	19,2						
					9,4	9,6	8,8	9,2						
					9,6	9,5	10,0	10,0						
					9,5	8,3								
8	232	KOSTÚR Marek	SVK	564	26,2	53,8	73,2							73,2
					26,2	27,6	19,4							
					8,2	9,8	9,3							
					9,4	9,3	10,1							
					8,6	8,5								

Event
Date

10m Runing Target Men
16.1.2015

Program

Rank	No.	Name	State	1.	2.	3.	Σ	1.	2.	3.	Σ	Total
1	181	STEPANOV Maxim	RUS	97	96	96	289	95	96	95	286	575 10xIT
2	73	JANUŠ Miroslav	CZE	97	95	95	287	93	96	95	284	571 19xIT
3	74	JONÁŠ Bedřich	CZE	100	95	96	291	93	94	93	280	571 19xIT
4	183	AZARENKO Mikhail	RUS	94	99	96	289	89	95	95	279	568 12xIT
5	178	CZAPLA Lukasz	POL	94	94	98	286	94	97	90	281	567 12xIT
6	96	HEIKKILÄ Tomi-Pekka	FIN	93	96	93	282	94	95	93	282	564 18xIT
7	97	HOLMBERG Krister	FIN	93	93	97	283	94	93	94	281	564 14xIT
8	249	MARTINSSON Emil	SWE	94	96	96	286	93	94	90	277	563 14xIT
9	100	LÄHDEKORPI Heikki	FIN	100	97	99	296	90	93	84	267	563 11xIT
10	142	IBRAYEV Bakhtiyar	KAZ	93	98	93	284	95	93	91	279	563 8xIT
11	99	SUORANTA Jani	FIN	92	94	96	282	96	88	93	277	559 9xIT
12	248	JOHANSSON Rickard	SWE	94	97	93	284	92	87	95	274	558 9xIT
13	141	GUROV Andrey	KAZ	96	97	95	288	91	88	90	269	557 10xIT
14	250	NYBERG Jesper	SWE	95	97	89	281	88	96	91	275	556 11xIT
15	95	HEIKKILÄ Sami	FIN	87	97	93	277	94	86	97	277	554 14xIT
16	98	HYVÄRINEN Niklas	FIN	90	92	93	275	89	94	92	275	550 9xIT
17	106	GERMAIN Benoit	FRA	91	92	94	277	88	93	90	271	548 10xIT
18	121	ZEH Sebastian	GER - BA.	93	91	90	274	93	93	86	272	546 7xIT
19	111	POLTERMANN Nils	GER	96	87	94	277	89	91	88	268	545 11xIT
20	252	THURESSON Pontus	SWE	90	90	90	270	89	95	90	274	544 8xIT
21	109	KRAUSSE Carsten	GER	92	89	92	273	85	97	87	269	542 6xIT
22	76	JUKL Ondřej	CZE	90	92	89	271	84	87	87	258	529 13xIT
23	77	PAPEŽ Jan	CZE	87	86	90	263	82	88	94	264	527 5xIT
24	247	HELGESSON Ulrik	SWE	89	78	94	261	85	83	92	260	521 6xIT

Grand Prix of Plzeň 2015

FINAL RANK

1. JANUS Miroslav
2. STEPANOV Maxim
3. JONAS Bedrich
4. AZARENKO Mikhail

- CZE
RUS
CZE
RUS

Program

First vs. Fourth

	points	1	2	3	4	5	6	7	8	9	10	11	12	13	14	15	16	17
STEPANOV Maxim	10	0	0	1	0	1	1	1	0	0	1	0	1	1	0	1	0	1
AZARENKO Mikhail	8	1	1	0	1	0	0	0	1	1	0	1	0	0	1	0	1	0

Second vs. Third

	points	1	2	3	4	5	6	7	8	9	10
JANUS Miroslav	6	0	1	0	0	1	1	1	1	0	1
JONAS Bedrich	4	1	0	1	1	0	0	0	0	1	0

Bronze Match

	points	1	2	3	4	5	6	7	8	9	10
AZARENKO Mikhail	3	0	1	0	1	0	0	0	0	1	0
JONAS Bedrich	6	1	0	1	0	1	1	1	0	0	1

Gold Match

	points	1	2	3	4	5	6	7	8	9	10	11	12	13	14	15
STEPANOV Maxim	6	0	1	0	1	1	1	0	0	0	0	1	1	0	0	0
JANUS Miroslav	8	1	0	1	0	0	0	0	1	1	1	0	0	1	1	1

18	1
	0

Rank	No.	Name	State	1.	2.	3.	Σ	1.	2.	3.	Σ	Total
1	102	KINISJÄRVI Mika	<i>FIN</i>	94	99	91	284	88	95	94	277	561 9xIT
2	103	HEIKKILÄ Mika	<i>FIN</i>	91	93	98	282	89	94	87	270	552 10xIT
3	101	HULKKONEN Topi	<i>FIN</i>	95	93	92	280	93	91	85	269	549 4xIT
4	113	FASS Uwe	<i>GER</i>	84	79	90	253	85	77	92	254	507 1xIT
5	112	HÖRNING Felix	<i>GER</i>	91	84	93	268	72	79	87	238	506 9xIT
6	105	LE BRUN Fabien	<i>FRA</i>	85	73	91	249	81	79	84	244	493 4xIT
7	246	ANDERSSON Oscar	<i>SWE</i>	72	79	88	239	71	84	84	239	478 2xIT
8	75	POKORNÝ David	<i>CZE</i>	72	88	89	249	71	69	87	227	476 5xIT
9	104	SCHILTZ Quentin	<i>FRA</i>	77	81	69	227	75	76	71	222	449 3xIT
10	145	NORDSVEEN Espen	<i>NOR</i>	78	73	79	230	71	74	72	217	447 1xIT

Event **10m Runing Target Women**
 Date **16.1.2015**

Program

Rank	No.	Name	State	1.	2.	Σ	1.	2.	Σ	Total	K.O.
1	114	VOGELBACHER Daniela	<i>GER</i>	88	97	185	96	95	191	376	
										14xIT	
2	184	IZMALKOVA Irina	<i>RUS</i>	98	95	193	91	90	181	374	
										13xIT	
3	116	WEIGEL Anne	<i>GER</i>	93	95	188	86	88	174	362	18
										8xIT	
4	182	STEPANOVA Olga	<i>RUS</i>	90	95	185	88	89	177	362	16
										5xIT	
5	115	KIRR Julie	<i>GER</i>	95	85	180	89	88	177	357	
										6xIT	
6	94	KARISJOKI Marika	<i>FIN</i>	84	95	179	89	83	172	351	
										5xIT	

SCOPI software

Grand Prix of Plzeň 2015

FINAL RANK	1. IZMALKOVA Irina	RUS	
	2. STEPANOVA Olga	RUS	Program
	3. WEIGEL Anne	GER	
	4. VOGELBACHER Daniela	GER	

First vs. Fourth

	points	1	2	3	4	5	6	7	8	9	10
VOGELBACHER Daniela	GER No.1	4	0	1	0	0	1	0	1	1	0
STEPANOVA Olga	RUS No.4	6	1	0	1	1	0	1	0	0	1

Second vs. Third

	points	1	2	3	4	5	6	7	8	9	10
IZMALKOVA Irina	RUS No.2	6	1	0	0	1	1	0	0	1	1
WEIGEL Anne	GER No.3	4	0	1	1	0	0	1	1	0	0

Bronze Match

	points	1	2	3	4	5	6	7	8	9	10	11	12	13	14	15	16
VOGELBACHER Daniela	GER	7	0	0	1	1	0	0	1	1	0	1	0	0	1	0	0
WEIGEL Anne	GER	9	1	1	0	0	1	0	0	1	0	0	1	1	0	1	1

Gold Match

	points	1	2	3	4	5	6	7	8	9	10
STEPANOVA Olga	RUS	4	0	0	0	1	0	0	1	1	0
IZMALKOVA Irina	RUS	6	1	1	1	0	1	0	0	0	1

Event **10m Running Target Junior female**
 Date **16.1.2015**

Program

Rank	No.	Name	State	1.	2.	Σ	1.	2.	Σ	Total	K.O.
1	118	DANNER Nina	<i>GER</i>	93	87	180	86	87	173	353	5xIT
2	251	SAMUELSSON Louise	<i>SWE</i>	92	95	187	80	84	164	351	7xIT
3	108	MALCOIFFE Lili	<i>FRA</i>	93	89	182	84	80	164	346	13 5xIT
4	117	ÖSTREICHER Eva Maria	<i>GER</i>	93	82	175	84	87	171	346	9 4xIT
5	107	LOUIS Florence	<i>FRA</i>	88	87	175	88	81	169	344	4xIT
6	93	RÄSÄNEN Elli	<i>FIN</i>	86	90	176	84	76	160	336	4xIT

SCOPI software

Grand Prix of Plzeň 2015

FINAL RANK	1. DANNER Nina	GER	Program
	2. MALCOIFFE Lili	FRA	
	3. SAMUELSSON Louise	SWE	
	4. OSTREICHER Eva Maria	GER	

First vs. Fourth

	points	1	2	3	4	5	6	7	8	9
DANNER Nina	GER No.1	WINNER	6	1	1	1	1	0	0	1
OSTREICHER Eva Maria	GER No.4		3	0	0	0	1	1	0	1

Second vs. Third

	points	1	2	3	4	5	6	7	8	9
SAMUELSSON Louise	SWE No.2		3	1	1	0	0	1	0	0
MALCOIFFE Lili	FRA No.3	WINNER	6	0	0	1	1	0	1	1

Bronze Match

	points	1	2	3	4	5	6	7	8	9	10	11	12
OSTREICHER Eva Maria	GER		5	0	0	1	1	1	1	0	1	0	0
SAMUELSSON Louise	SWE	WINNER	7	1	1	0	0	0	1	0	1	1	1

Gold Match

	points	1	2	3	4	5	6	7	8	9
DANNER Nina	GER	WINNER	6	1	1	1	0	0	1	1
MALCOIFFE Lili	FRA		3	0	0	0	1	1	0	0

Event
Date

10m Rifle ISSF Women
17.1.2015

Program

Rank	No.	Name	State	1.	2.	3.	4.	Total
1	12	VOGNAROVÁ Gabriela	CZE	104,2	103,7	104,3	105,0	417,2 36xIT
2	190	ZHUKOVA Anna	RUS	104,3	103,4	104,7	102,8	415,2 30xIT
3	14	VRÁNKOVÁ Monika	CZE	103,7	104,1	101,9	104,6	414,3 32xIT
4	191	KARIMOVA Yulia	RUS	103,0	103,2	105,5	102,4	414,1 32xIT
5	149	IWASZUK Żaneta	POL	103,7	103,3	103,3	103,0	413,3 32xIT
6	16	FRANCOVÁ Martina	CZE	101,2	102,4	105,7	103,4	412,7 30xIT
7	146	BOGACKA Sylwia	POL	102,6	102,8	102,6	104,5	412,5 27xIT
8	18	EMMONS Kateřina	CZE	102,9	104,3	103,8	100,9	411,9 27xIT
9	11	ŠOSTKOVÁ Zuzana	CZE	103,0	101,9	103,4	103,0	411,3 30xIT
10	192	SOKOLOVA Lilia	RUS	103,5	102,9	102,0	102,5	410,9 27xIT
11	220	DEMJÉN PEŠKOVÁ Daniela	SVK	102,6	101,2	105,3	101,8	410,9 29xIT
12	148	WRONSKA Paula	POL	104,4	101,8	101,6	102,5	410,3 30xIT
13	17	LAUERMANNOVÁ Jana	CZE	102,1	100,7	102,8	102,2	407,8 24xIT
14	89	HENS Jennifer	AUS	102,2	102,8	100,8	102,0	407,8 24xIT
15	13	BRABCOVÁ Aneta	CZE	103,1	103,0	99,4	102,1	407,6 23xIT
16	221	ŠKOTKOVÁ Dominika	SVK	99,1	101,4	102,4	104,5	407,4 24xIT
17	15	ŠVECOVÁ Lucie	CZE	103,7	102,2	99,6	101,0	406,5 22xIT
18	79	MORETTI Florencia	ARG	101,8	102,5	99,3	100,4	404,0 20xIT
19	119	GABLENZ Saskia	GER - TH	101,1	101,8	103,3	97,2	403,4 21xIT
20	260	ŠUBRTOVÁ Daniela	RSCM Pra	99,1	101,3	103,1	98,0	401,5 17xIT
21	258	RÝGLOVÁ Anna	RSCM Pra	99,9	97,7	101,6	101,6	400,8 19xIT
22	147	NAGAY Agnieszka	POL	100,3	99,3	101,6	98,9	400,1 19xIT
23	120	SATTLER Bettina	GER - TH	100,3	99,3	100,4	99,9	399,9 17xIT
24	213	LANDOLT Gina	SUI	102,2	98,1	97,0	100,3	397,6 16xIT

Date

17.1.2015

Rank	No.	Name	Nat.	Qualif.	1.	2.	3.	4.	5.	6.	7.	8.	9.	Final
1	191	KARIMOVA Yulia	RUS	414,1	30,8	62,3	83,3	104,0	124,1	145,5	166,8	186,9	207,6	207,6
					30,8	31,5	21,0	20,7	20,1	21,4	21,3	20,1	20,7	
					10,4	10,5	10,5	10,7	9,9	10,6	10,6	10,1	10,4	
					10,5	10,8	10,5	10,0	10,2	10,8	10,7	10,0	10,3	
					9,9	10,2								
2	14	VRÁNKOVÁ Monika	CZE	414,3	31,6	62,1	83,1	104,2	124,3	144,8	164,9	185,1	202,9	202,9
					31,6	30,5	21,0	21,1	20,1	20,5	20,1	20,2	17,8	
					10,3	9,6	10,3	10,4	10,3	9,8	10,3	10,3	9,9	
					10,6	10,4	10,7	10,7	9,8	10,7	9,8	9,9	7,9	
					10,7	10,5								
3	146	BOGACKA Sylwia	POL	412,5	31,3	61,2	81,4	102,2	122,7	143,9	164,4	184,1		184,1
					31,3	29,9	20,2	20,8	20,5	21,2	20,5	19,7		
					10,6	10,2	10,4	10,2	10,4	10,6	10,6	9,8		
					10,3	9,8	9,8	10,6	10,1	10,6	9,9	9,9		
					10,4	9,9								
4	18	EMMONS Kateřina	CZE	411,9	31,1	61,9	82,7	102,8	123,8	144,4	164,3			164,3
					31,1	30,8	20,8	20,1	21,0	20,6	19,9			
					10,3	10,4	10,6	10,0	10,1	10,6	9,7			
					10,4	10,1	10,2	10,1	10,9	10,0	10,2			
					10,4	10,3								
5	149	IWASZUK Žaneta	POL	413,3	31,2	60,3	81,5	101,5	122,5	141,8				141,8
					31,2	29,1	21,2	20,0	21,0	19,3				
					10,5	9,6	10,8	10,6	10,4	9,8				
					10,2	9,0	10,4	9,4	10,6	9,5				
					10,5	10,5								
6	190	ZHUKOVA Anna	RUS	415,2	30,5	61,4	82,1	101,6	121,2					121,2
					30,5	30,9	20,7	19,5	19,6					
					10,6	10,4	10,1	9,9	10,3					
					9,9	10,5	10,6	9,6	9,3					
					10,0	10,0								
7	16	FRANCOVÁ Martina	CZE	412,7	30,3	62,0	81,4	101,2						101,2
					30,3	31,7	19,4	19,8						
					10,1	10,1	9,1	9,8						
					9,8	10,8	10,3	10,0						
					10,4	10,8								
8	12	VOGNAROVÁ Gabriela	CZE	417,2	28,6	59,9	80,9							80,9
					28,6	31,3	21,0							
					9,2	10,4	10,5							
					9,9	10,2	10,5							
					9,5	10,7								

SCOPI software

Event
Date

10m Rifle ISSF Junior female
17.1.2015

Program

Rank	No.	Name	State	1.	2.	3.	4.	Total
1	29	BRÁZDOVÁ Lucie	CZE	102,2	103,8	103,5	104,8	414,3 33xIT
2	33	DUDOVOVÁ Lucie	CZE	102,8	102,5	104,3	103,9	413,5 33xIT
3	153	WODKOWSKA Joanna	POL	101,9	105,0	102,1	103,9	412,9 29xIT
4	30	FOISTOVÁ Nikola	CZE	103,3	104,3	102,5	102,4	412,5 29xIT
5	224	SPIŠÁKOVÁ Kristína	SVK	102,8	103,5	102,2	103,6	412,1 29xIT
6	264	NOVOTNÁ Michaela	RSCM Plz	102,9	100,8	104,3	103,7	411,7 27xIT
7	31	ŠIRLOVÁ Michaela	CZE	101,4	102,9	101,5	105,1	410,9 23xIT
8	227	KOLÁROVSKÁ Klaudia	SVK	102,2	101,7	104,0	103,0	410,9 20xIT
9	157	STANKIEWICZ Aneta	POL	102,4	101,7	102,7	103,8	410,6 24xIT
10	155	BYKOWSKA Weronika	POL	101,8	104,1	102,8	101,3	410,0 26xIT
11	223	NOVOSEDLÍKOVÁ Lucia	SVK	100,8	102,7	104,1	101,8	409,4 27xIT
12	139	GABRIELLI Nicole	ITA	102,5	101,7	101,7	103,3	409,2 24xIT
13	78	RUSSO Fernanda	ARG	102,9	101,3	101,3	103,3	408,8 25xIT
14	225	ŽIDEKOVÁ Lenka	SVK	100,6	103,8	101,3	103,1	408,8 24xIT
15	36	JANOUSHKOVÁ Kateřina	CZE	101,1	101,9	102,6	102,8	408,4 26xIT
16	37	BRABCOVÁ Karolína	CZE	102,4	102,3	102,2	101,3	408,2 23xIT
17	32	KOKOŠKOVÁ Daniela	CZE	100,7	102,4	102,8	102,0	407,9 27xIT
18	276	KOLAŘÍKOVÁ Kateřina	CZE Dukl	100,9	100,5	101,3	104,5	407,2 23xIT
19	35	BORKOVCOVÁ Klára	CZE	101,1	102,4	102,9	100,4	406,8 22xIT
20	38	DIVÍŠKOVÁ Kateřina	CZE	103,0	100,9	101,9	100,7	406,5 20xIT
21	269	FRANCEOVÁ Kateřina	CZE Dukl	101,7	99,8	103,5	101,0	406,0 20xIT
22	259	HROBAŘOVÁ Lenka	RSCM Ost	102,4	101,2	102,1	100,0	405,7 22xIT
23	226	OLŠAVSKÁ Ivana	SVK	100,4	101,5	101,4	102,1	405,4 21xIT
24	156	TOMASZEWSKA Klaudia	POL	101,1	100,1	100,7	103,1	405,0 23xIT
25	255	HELEŠICOVÁ Barbora	RSCM Brn	99,6	101,0	102,6	101,6	404,8 21xIT
26	140	OSECHEBA DIOLAS Andrea	ITA	101,2	99,6	102,5	101,7	404,1

29	275 HOŠKOVÁ Žaneta	<i>RSCM Plz</i>	98,7	101,0	99,4	101,9	401,0
							17xIT
30	154 KOCHANSKA Natalia	<i>POL</i>	100,5	101,6	98,8	100,0	400,9
							15xIT
31	34 PAPROCKÁ Kateřina	<i>CZE</i>	99,0	101,4	97,8	101,4	399,6
							16xIT
32	274 JANDOVÁ Šárka	<i>RSCM Pra</i>	94,9	98,3	101,4	97,3	391,9
							13xIT

SCOPI software

Date

17.1.2015

Rank	No.	Name	Nat.	Qualif.	1.	2.	3.	4.	5.	6.	7.	8.	9.	Final
1	29	BRÁZDOVÁ Lucie	CZE	414,3	30,1	61,1	81,6	103,1	124,3	144,3	164,7	185,1	204,9	204,9
					30,1	31,0	20,5	21,5	21,2	20,0	20,4	20,4	19,8	
					9,8	10,8	10,5	10,8	10,7	9,7	10,0	9,7	9,8	
					9,9	9,9	10,0	10,7	10,5	10,3	10,4	10,7	10,0	
					10,4	10,3								
2	30	FOISTOVÁ Nikola	CZE	412,5	31,6	61,5	81,7	102,1	122,0	142,3	162,0	182,9	202,8	202,8
					31,6	29,9	20,2	20,4	19,9	20,3	19,7	20,9	19,9	
					10,7	10,0	10,0	10,9	10,2	9,9	10,0	10,4	10,1	
					10,2	10,5	10,2	9,5	9,7	10,4	9,7	10,5	9,8	
					10,7	9,4								
3	33	DUDOVÁ Lucie	CZE	413,5	28,4	59,0	78,4	99,4	120,8	141,4	161,9	182,5		182,5
					28,4	30,6	19,4	21,0	21,4	20,6	20,5	20,6		
					9,7	10,3	9,8	10,6	10,5	9,8	10,6	10,3		
					8,7	9,9	9,6	10,4	10,9	10,8	9,9	10,3		
					10,0	10,4								
4	153	WODKOWSKA Joanna	POL	412,9	29,5	59,3	79,7	100,4	120,9	141,3	161,5			161,5
					29,5	29,8	20,4	20,7	20,5	20,4	20,2			
					9,4	10,1	9,8	10,1	10,5	9,7	9,8			
					10,6	9,2	10,6	10,6	10,0	10,7	10,4			
					9,5	10,5								
5	227	KOLÁROVSKÁ Klaudia	SVK	410,9	29,7	60,7	80,8	100,8	120,3	140,2				140,2
					29,7	31,0	20,1	20,0	19,5	19,9				
					10,1	10,6	9,8	9,7	9,6	10,0				
					9,7	10,4	10,3	10,3	9,9	9,9				
					9,9	10,0								
6	31	ŠIRLOVÁ Michaela	CZE	410,9	30,5	60,0	80,1	98,7	118,9					118,9
					30,5	29,5	20,1	18,6	20,2					
					10,3	10,3	10,4	9,2	9,8					
					9,9	10,1	9,7	9,4	10,4					
					10,3	9,1								
7	224	SPIŠÁKOVÁ Kristína	SVK	412,1	30,9	60,9	79,5	98,6						98,6
					30,9	30,0	18,6	19,1						
					10,3	9,7	9,7	10,4						
					10,0	10,2	8,9	8,7						
					10,6	10,1								
8	264	NOVOTNÁ Michaela	RSCM	411,7	29,1	56,4	76,5							76,5
					29,1	27,3	20,1							
					10,5	9,8	10,0							
					9,8	8,6	10,1							
					8,8	8,9								

SCOPI software

Rank	No.	Name	State	1.	2.	3.	4.	5.	6.	Total
1	151	WOJTASIAK Maciej	<i>POL</i>	102,9	103,5	105,0	105,1	105,2	104,0	625,7 49xIT
2	91	ROSSITER Jack	<i>AUS</i>	101,6	104,6	103,7	104,0	104,5	105,8	624,2 48xIT
3	20	NYMBURSKÝ Petr	<i>CZE</i>	101,5	104,6	104,3	104,0	103,2	105,2	622,8 48xIT
4	19	ENTRICHEL Aleš	<i>CZE</i>	102,4	103,8	104,4	103,3	104,4	102,7	621,0 48xIT
5	82	CABRERA Valentin	<i>ARG</i>	102,1	103,6	103,2	104,1	103,1	104,8	620,9 42xIT
6	217	HOLKO Ondrej	<i>SVK</i>	104,2	103,2	103,4	103,8	101,7	104,2	620,5 40xIT
7	137	MAURINA Giacomo	<i>ITA</i>	102,8	101,7	102,5	101,3	105,8	103,3	617,4 44xIT
8	138	MARINO Patrik	<i>ITA</i>	101,9	103,7	101,4	101,9	104,3	101,4	614,6 36xIT
9	152	PORWISIAK Pawel	<i>POL</i>	101,9	103,1	103,3	101,7	100,7	103,1	613,8 38xIT
10	218	JÁNY Patrik	<i>SVK</i>	102,5	103,5	101,0	103,4	98,9	104,4	613,7 38xIT
11	23	JEŘÁBEK Václav	<i>CZE</i>	102,1	102,3	100,9	100,8	102,7	102,3	611,1 35xIT
12	219	MEDVEĎ Matěj	<i>SVK</i>	99,9	103,2	101,8	102,2	101,9	101,5	610,5 32xIT
13	21	MÍKA Dominik	<i>CZE</i>	102,9	100,0	100,5	100,0	100,2	103,8	607,4 30xIT
14	216	ČERVENKA Denis	<i>SVK</i>	99,7	102,8	100,4	100,7	101,8	101,6	607,0 31xIT
15	28	SOBOTKA Dominik	<i>CZE</i>	99,1	102,7	100,4	101,6	102,8	100,2	606,8 32xIT
16	24	KELNAR Václav	<i>CZE</i>	97,1	101,2	101,4	100,1	102,4	104,0	606,2 30xIT
17	26	SMETANA František	<i>CZE</i>	101,0	99,4	101,3	103,3	100,1	100,8	605,9 30xIT
18	25	NEPEJCHAL Filip	<i>CZE</i>	101,8	99,9	100,1	99,2	100,8	103,0	604,8 35xIT
19	136	SFORZI Gabriele	<i>ITA</i>	102,6	98,5	101,1	102,6	98,6	100,9	604,3 28xIT
20	27	TOMAN Matěj	<i>CZE</i>	100,0	100,7	99,5	102,7	100,4	100,5	603,8 30xIT
21	22	PATYK David	<i>CZE</i>	98,5	100,3	98,6	101,6	100,7	103,6	603,3 30xIT
22	261	KARKULÍN Adam	<i>RSCM Pra</i>	103,4	100,0	99,2	96,6	98,8	101,4	599,4 26xIT
23	268	ŠANDA Jiří	<i>RSCM Pra</i>	101,5	99,4	98,9	99,9	99,0	100,4	599,1 24xIT
24	270	ŠPITÁLSKÝ Jaroslav	<i>CZE Mani</i>	94,4	99,9	100,8	99,8	100,8	102,3	598,0 27xIT

Date 17.1.2015

Rank	No.	Name	Nat.	Qualif.	1.	2.	3.	4.	5.	6.	7.	8.	9.	Final
1	137	MAURINA Giacomo	ITA	617,4	31,5	61,9	82,7	102,9	124,0	144,7	165,5	186,2	207,3	207,3
					31,5	30,4	20,8	20,2	21,1	20,7	20,8	20,7	21,1	
					10,2	10,3	10,2	10,0	10,4	10,2	10,7	10,0	10,3	
					10,4	9,8	10,6	10,2	10,7	10,5	10,1	10,7	10,8	
					10,9	10,3								
2	151	WOJTASIAK Maciej	POL	625,7	30,7	61,8	82,5	103,4	123,9	144,5	165,3	185,5	206,1	206,1
					30,7	31,1	20,7	20,9	20,5	20,6	20,8	20,2	20,6	
					10,4	9,8	10,3	10,3	10,4	10,6	10,0	10,1	10,3	
					9,8	10,7	10,4	10,6	10,1	10,0	10,8	10,1	10,3	
					10,5	10,6								
3	82	CABRERA Valentin	ARG	620,9	31,7	62,3	82,4	102,8	122,7	143,4	164,8	184,2		184,2
					31,7	30,6	20,1	20,4	19,9	20,7	21,4	19,4		
					10,5	10,5	9,7	9,9	10,7	10,2	10,8	10,1		
					10,5	10,0	10,4	10,5	9,2	10,5	10,6	9,3		
					10,7	10,1								
					Shot off					10,1				
4	91	ROSSITER Jack	AUS	624,2	31,3	62,4	83,3	104,3	124,2	144,1	164,6			164,6
					31,3	31,1	20,9	21,0	19,9	19,9	20,5			
					10,8	10,4	10,6	10,5	10,0	10,0	10,0			
					10,4	10,0	10,3	10,5	9,9	9,9	10,5			
					10,1	10,7								
5	20	NYMBURSKÝ Petr	CZE	622,8	30,6	61,2	82,3	102,7	123,0	143,4				143,4
					30,6	30,6	21,1	20,4	20,3	20,4				
					10,1	10,7	10,3	9,9	9,8	9,9				
					9,8	10,0	10,8	10,5	10,5	10,5				
					10,7	9,9								
					Shot off					10,0				
6	19	ENTRICHEL Aleš	CZE	621	29,9	59,6	80,4	101,1	121,8					121,8
					29,9	29,7	20,8	20,7	20,7					
					10,3	9,6	10,0	10,3	10,6					
					9,7	10,6	10,8	10,4	10,1					
					9,9	9,5								
7	217	HOLKO Ondrej	SVK	620,5	29,8	59,7	79,8	100,4						100,4
					29,8	29,9	20,1	20,6						
					10,5	10,7	10,0	10,5						
					10,1	9,8	10,1	10,1						
					9,2	9,4								
8	138	MARINO Patrik	ITA	614,6	28,8	59,2	79,6							79,6
					28,8	30,4	20,4							
					9,8	10,1	10,7							
					9,1	10,5	9,7							
					9,9	9,8								

SCOPI software

Event
Date

10m Rifle ISSF Men
17.1.2015

Program

Rank	No.	Name	State	1.	2.	3.	4.	5.	6.	Total
1	185	LUGINETS Nazar	<i>RUS</i>	105,4	106,4	103,2	105,4	105,4	103,2	629,0 54xIT
2	81	ZOCCALI Marcelo	<i>ARG</i>	106,0	104,3	103,5	104,6	104,7	103,3	626,4 49xIT
3	88	SAMPSON Dane Kevin	<i>AUS</i>	102,9	105,1	104,7	104,6	103,9	104,7	625,9 48xIT
4	186	KRUGLOV Sergey	<i>RUS</i>	103,4	102,8	105,1	104,2	104,4	105,2	625,1 47xIT
5	150	BARTNIK Tomasz	<i>POL</i>	103,7	103,5	104,6	103,7	104,7	103,6	623,8 51xIT
6	188	PRIKHODTCHENKO Konstantin	<i>RUS</i>	103,6	102,9	103,5	103,6	104,0	105,8	623,4 48xIT
7	1	HAMAN Václav	<i>CZE</i>	104,6	105,2	104,0	103,1	104,6	101,5	623,0 47xIT
8	215	BALÁŽ Zoltán	<i>SVK</i>	105,2	103,5	104,3	102,9	103,9	101,4	621,2 47xIT
9	2	HRČKULÁK David	<i>CZE</i>	103,2	103,7	104,0	104,0	104,8	101,4	621,1 46xIT
10	189	PANCHENKO Evgenii	<i>RUS</i>	102,6	103,5	105,4	102,3	103,0	103,4	620,2 47xIT
11	3	HALODA Vladimír	<i>CZE</i>	104,3	100,3	103,4	104,1	102,4	103,3	617,8 41xIT
12	5	ROZSYPAL Ondřej	<i>CZE</i>	102,8	103,4	103,4	103,5	102,3	102,2	617,6 37xIT
13	8	BEČKA Jiří	<i>CZE</i>	101,1	102,6	103,1	103,6	105,2	101,9	617,5 42xIT
14	187	DRIAGIN Aleksandr	<i>RUS</i>	101,7	102,3	103,7	104,3	102,2	103,0	617,2 40xIT
15	80	LACERNA Antonio Israel	<i>ARG</i>	103,3	103,0	103,3	101,3	103,3	102,7	616,9 43xIT
16	6	HAVLÍK Martin	<i>CZE</i>	104,6	100,6	104,2	102,0	103,4	101,6	616,4 37xIT
17	210	PORTMANN Roman	<i>SUI</i>	100,1	101,8	104,3	102,3	100,6	102,4	611,5 34xIT
18	9	CIPRO Adam	<i>CZE</i>	101,9	100,8	102,3	101,9	101,1	102,8	610,8 32xIT
19	4	ŠMOL Petr	<i>CZE</i>	99,1	102,0	102,9	102,5	102,7	101,2	610,4 32xIT
20	10	SVÁČEK Petr	<i>CZE</i>	100,6	99,0	104,4	102,0	102,5	101,8	610,3 35xIT
21	176	WIELGOMAS Szymon	<i>POL</i>	103,1	99,7	102,0	101,5	102,5	100,1	608,9 31xIT
22	273	KOVÁČ Viliam	<i>RSCM Brn</i>	99,3	99,0	102,0	104,3	100,8	102,6	608,0 28xIT
23	212	STÜSSI Andreas	<i>SUI</i>	102,2	102,4	102,6	100,8	99,0	100,6	607,6 30xIT
24	214	ČADEK Zdeněk	<i>SVK</i>	102,1	100,2	100,3	101,6	100,8	100,0	605,0 28xIT
25	265	DITRYCH Marek	<i>RSCM Pra</i>	101,8	99,4	100,7	100,7	102,6	99,3	604,5 31xIT
26	92	KASIPOVIČ Nikica	<i>BIH - Sarc</i>	100,3	99,2	100,1	95,9	99,6	99,1	594,2

Date 17.1.2015

Rank	No.	Name	Nat.	Qualif.	1.	2.	3.	4.	5.	6.	7.	8.	9.	Final
1	150	BARTNIK Tomasz	POL	623,8	31,4	61,6	83,0	103,6	124,6	145,6	166,9	187,7	208,3	208,3
					31,4	30,2	21,4	20,6	21,0	21,0	21,3	20,8	20,6	
					10,2	9,8	10,5	10,0	10,5	10,2	10,6	10,6	10,6	
					10,5	10,3	10,9	10,6	10,5	10,8	10,7	10,2	10,0	
					10,7	10,1								
2	186	KRUGLOV Sergey	RUS	625,1	30,6	62,6	83,5	104,0	124,9	145,2	166,3	186,5	207,9	207,9
					30,6	32,0	20,9	20,5	20,9	20,3	21,1	20,2	21,4	
					9,7	10,8	10,6	10,1	10,1	9,8	10,4	9,9	10,7	
					10,3	10,7	10,3	10,4	10,8	10,5	10,7	10,3	10,7	
					10,6	10,5								
3	185	LUGINETS Nazar	RUS	629	30,6	61,9	82,4	103,6	123,6	143,7	165,0	186,0		186,0
					30,6	31,3	20,5	21,2	20,0	20,1	21,3	21,0		
					9,6	10,8	10,4	10,7	9,8	9,8	10,4	10,7		
					10,2	10,1	10,1	10,5	10,2	10,3	10,9	10,3		
					10,8	10,4								
4	1	HAMAN Václav	CZE	623	30,3	61,4	82,2	102,6	123,5	143,1	164,4			164,4
					30,3	31,1	20,8	20,4	20,9	19,6	21,3			
					10,3	10,5	10,6	9,8	10,4	9,8	10,7			
					10,2	9,9	10,2	10,6	10,5	9,8	10,6			
					9,8	10,7								
5	188	PRIKHODTCHENKO Konstantin	RUS	623,4	30,9	61,7	81,8	101,8	121,8	142,9				142,9
					30,9	30,8	20,1	20,0	20,0	21,1				
					10,2	10,1	9,9	9,9	9,9	10,7				
					10,5	10,1	10,2	10,1	10,1	10,4				
					10,2	10,6								
6	215	BALÁŽ Zoltán	SVK	621,2	30,8	61,2	81,2	101,1	121,1					121,1
					30,8	30,4	20,0	19,9	20,0					
					10,4	10,2	10,0	9,3	10,4					
					10,3	10,5	10,0	10,6	9,6					
					10,1	9,7								
7	81	ZOCCALI Marcelo	ARG	626,4	30,0	60,9	80,6	100,8						100,8
					30,0	30,9	19,7	20,2						
					10,5	10,4	9,4	10,5						
					9,3	10,5	10,3	9,7						
					10,2	10,0								
8	88	SAMPSON Dane Kevin	AUS	625,9	27,7	58,4	78,5							78,5
					27,7	30,7	20,1							
					8,2	10,5	10,3							
					9,6	9,8	9,8							
					9,9	10,4								

SCOPI software

Event
Date

10m Pistol Men
17.1.2015

Program

Rank	No.	Name	State	1.	2.	3.	4.	5.	6.	Total
1	41	PETERA Lubomír	CZE	94	97	98	97	94	99	579 26xIT
2	40	SVĚTLÍK Pavel	CZE	96	97	98	97	96	95	579 15xIT
3	193	CHERVYAKOVSKII Sergei	RUS	95	98	96	98	95	95	577 24xIT
4	230	FABO Ján	SVK	95	94	97	96	98	97	577 16xIT
5	229	KOPP Pavol	SVK	98	96	97	96	98	91	576 20xIT
6	159	KNAPIK Wojciech	POL	97	94	96	95	96	97	575 15xIT
7	194	KULAKOV Denis	RUS	95	99	96	96	93	95	574 20xIT
8	39	DUBOVÝ Jindřich	CZE	94	97	95	95	96	96	573 17xIT
9	45	ONDRUŠKA Jan	CZE	96	93	96	96	96	94	571 16xIT
10	199	SKOPOVÝ Pavel	CZE	99	94	94	94	94	95	570 16xIT
11	231	ERNST Štefan	SVK	95	95	95	96	94	95	570 15xIT
12	160	WAWRZONOWSKI Tomasz	POL	97	93	93	97	95	95	570 14xIT
13	43	PECHÁČEK Martin	CZE	95	94	98	94	94	95	570 14xIT
14	162	BLASZKIEWICZ Rafal	POL	93	96	95	98	93	94	569 16xIT
15	163	PALAMARZ Tomasz	POL	97	95	92	93	94	96	567 19xIT
16	161	GERSTEN Kamil	POL	93	94	95	96	95	93	566 13xIT
17	46	GELETI Jiří	CZE	92	96	95	95	93	94	565 14xIT
18	42	JONÁK Vít	CZE	96	92	93	97	93	94	565 13xIT
19	127	TSACHAKIS Zacharias	GRE	93	96	92	94	93	94	562 13xIT
20	178	CZAPLA Lukasz	POL	93	93	92	94	93	95	560 13xIT
21	44	PACKAN Petr	CZE	92	94	93	93	93	93	558 14xIT
22	129	EMENIDIS Edgar	GRE	93	92	96	91	94	91	557 7xIT
23	256	TENK Lukáš	RSCM Ost	96	92	93	94	89	91	555 9xIT
24	271	KUŽVART Pavel	RSCM Pra	91	92	91	96	91	94	555 8xIT
25	128	PETRIDIS Theologos	GRE	94	91	93	92	92	92	554 11xIT
26	207	SALEH Moez	SYR	90	92	92	92	90	94	552

Date

17.1.2015

Rank	No.	Name	Nat.	Qualif.	1.	2.	3.	4.	5.	6.	7.	8.	9.	Final
1	194	KULAKOV Denis	RUS	574	31,2	62,3	82,7	103,8	124,3	144,9	165,7	185,5	204,8	204,8
					31,2	31,1	20,4	21,1	20,5	20,6	20,8	19,8	19,3	
					10,4	10,4	9,8	10,5	10,4	10,2	10,3	10,3	9,2	
					10,4	10,0	10,6	10,6	10,1	10,4	10,5	9,5	10,1	
					10,4	10,7								
2	40	SVĚTLÍK Pavel	CZE	579	29,8	60,5	79,9	100,8	121,2	142,2	161,8	182,2	201,3	201,3
					29,8	30,7	19,4	20,9	20,4	21,0	19,6	20,4	19,1	
					10,3	10,1	10,0	10,7	10,3	10,4	9,8	10,2	9,4	
					10,0	10,2	9,4	10,2	10,1	10,6	9,8	10,2	9,7	
					9,5	10,4								
3	159	KNAPIK Wojciech	POL	575	30,0	60,9	80,2	100,7	119,9	140,8	160,4	180,4		180,4
					30,0	30,9	19,3	20,5	19,2	20,9	19,6	20,0		
					10,2	10,1	9,8	9,9	9,5	10,4	10,1	10,1		
					10,1	10,8	9,5	10,6	9,7	10,5	9,5	9,9		
					9,7	10,0								
4	193	CHERVYAKOVSKII Sergei	RUS	577	29,6	59,3	79,8	100,4	120,0	140,4	159,8			159,8
					29,6	29,7	20,5	20,6	19,6	20,4	19,4			
					9,5	10,2	10,0	10,1	9,5	10,1	10,1			
					10,1	9,6	10,5	10,5	10,1	10,3	9,3			
					10,0	9,9								
5	39	DUBOVÝ Jindřich	CZE	573	29,6	60,3	80,4	100,2	119,8	138,9				138,9
					29,6	30,7	20,1	19,8	19,6	19,1				
					9,3	10,3	9,4	9,7	10,4	10,0				
					10,1	10,5	10,7	10,1	9,2	9,1				
					10,2	9,9								
6	41	PETERA Lubomír	CZE	579	28,9	59,3	79,4	98,4	118,0					118,0
					28,9	30,4	20,1	19,0	19,6					
					10,7	9,5	10,1	8,8	9,8					
					8,0	10,5	10,0	10,2	9,8					
					10,2	10,4								
7	229	KOPP Pavol	SVK	576	30,4	58,6	79,5	98,1						98,1
					30,4	28,2	20,9	18,6						
					9,5	8,7	10,5	8,6						
					10,6	9,6	10,4	10,0						
					10,3	9,9								
8	230	FABO Ján	SVK	577	28,0	58,5	76,6							76,6
					28,0	30,5	18,1							
					10,4	9,6	8,0							
					9,4	10,5	10,1							
					8,2	10,4								

SCOPI software

Event
Date

10m Pistol Women
17.1.2015

Program

Rank	No.	Name	State	1.	2.	3.	4.	Total
1	196	YASKEVICH Liubov	<i>RUS</i>	97	99	97	95	388 15xIT
2	143	ZAVALA Alejandra	<i>MEX</i>	96	97	99	94	386 16xIT
3	197	SEMENOVA Margarita	<i>RUS</i>	96	97	95	95	383 9xIT
4	177	KROL Natalia	<i>POL</i>	96	95	97	94	382 9xIT
5	198	ORLOVSKAYA Galina	<i>RUS</i>	95	97	93	96	381 12xIT
6	195	MASTIANINA Anna	<i>RUS</i>	94	97	92	98	381 7xIT
7	164	BREŠ Klaudia	<i>POL</i>	98	95	93	95	381 6xIT
8	167	SZPEK Slawomira	<i>POL</i>	95	97	97	90	379 11xIT
9	165	TOMALA Joanna	<i>POL</i>	96	95	94	94	379 6xIT
10	166	BARTKOW-KWIATKOWSKA Be	<i>POL</i>	94	94	94	94	376 10xIT
11	47	MUSILOVÁ Michaela	<i>CZE</i>	95	94	91	95	375 11xIT
12	52	BRABCOVÁ Jana	<i>CZE</i>	96	90	95	94	375 8xIT
13	84	HERRERA Maria Pia	<i>ARG</i>	94	90	94	96	374 13xIT
14	51	ŘÍHOVÁ Lucie	<i>CZE</i>	91	96	96	91	374 9xIT
15	49	KÖNIGOVÁ Marcela	<i>CZE</i>	92	97	92	92	373 10xIT
16	50	JONÁKOVÁ Šárka	<i>CZE</i>	94	93	95	91	373 7xIT
17	53	LORENCOVÁ Jana	<i>CZE</i>	93	91	92	95	371 9xIT
18	83	RAMOS Laura Cecilia	<i>ARG</i>	92	90	94	95	371 8xIT
19	48	ZÁMYSLICKÁ Jarmila	<i>CZE</i>	94	92	93	92	371 7xIT
20	238	GAJANOVÁ Lenka	<i>SVK</i>	93	95	92	86	366 4xIT
21	54	STODOLOVÁ Lenka	<i>CZE</i>	93	89	91	91	364 1xIT
22	267	NETRVALOVÁ Kristýna	<i>RSCM Pra</i>	88	92	93	85	358 7xIT
23	240	ZEMCAKOVA Jana	<i>SVK</i>	91	87	89	91	358 5xIT

SCOPI software

Date

17.1.2015

Rank	No.	Name	Nat.	Qualif.	1.	2.	3.	4.	5.	6.	7.	8.	9.	Final
1	143	ZAVALA Alejandra	MEX	386	30,1	59,5	80,5	99,9	119,4	139,0	160,2	180,7	200,3	200,3
					30,1	29,4	21,0	19,4	19,5	19,6	21,2	20,5	19,6	
					9,1	10,2	10,5	9,8	9,6	10,0	10,6	10,4	9,5	
					10,2	8,9	10,5	9,6	9,9	9,6	10,6	10,1	10,1	
					10,8	10,3								
2	197	SEMENOVA Margarita	RUS	383	30,6	60,2	80,2	100,0	120,0	140,2	159,5	178,8	198,2	198,2
					30,6	29,6	20,0	19,8	20,0	20,2	19,3	19,3	19,4	
					10,5	9,6	9,8	9,7	10,1	10,4	9,1	10,4	10,1	
					10,5	10,8	10,2	10,1	9,9	9,8	10,2	8,9	9,3	
					9,6	9,2								
3	164	BREŠ Klaudia	POL	381	29,6	59,5	80,0	99,7	119,6	138,8	157,7	178,4		178,4
					29,6	29,9	20,5	19,7	19,9	19,2	18,9	20,7		
					10,3	9,9	10,7	9,5	10,2	9,4	9,8	10,9		
					10,3	10,3	9,8	10,2	9,7	9,8	9,1	9,8		
					9,0	9,7								
4	196	YASKEVICH Lioubov	RUS	388	28,1	58,5	79,8	99,8	118,1	138,6	157,4			157,4
					28,1	30,4	21,3	20,0	18,3	20,5	18,8			
					9,1	10,4	10,6	9,4	9,4	10,4	10,0			
					9,5	9,3	10,7	10,6	8,9	10,1	8,8			
					9,5	10,7								
5	195	MASTIANINA Anna	RUS	381	29,9	59,3	79,6	99,3	118,7	138,4				138,4
					29,9	29,4	20,3	19,7	19,4	19,7				
					10,2	9,1	10,0	10,3	9,9	9,4				
					9,1	10,4	10,3	9,4	9,5	10,3				
					10,6	9,9								
6	177	KROL Natalia	POL	382	28,8	59,7	78,6	97,6	116,9					116,9
					28,8	30,9	18,9	19,0	19,3					
					9,6	10,1	9,3	10,5	10,1					
					8,9	10,4	9,6	8,5	9,2					
					10,3	10,4								
7	167	SZPEK Slawomira	POL	379	29,9	56,8	76,8	96,8						96,8
					29,9	26,9	20,0	20,0						
					10,0	9,7	9,8	10,8						
					10,1	9,8	10,2	9,2						
					9,8	7,4								
8	198	ORLOVSKAYA Galina	RUS	381	26,1	55,7	76,4							76,4
					26,1	29,6	20,7							
					9,9	9,9	10,0							
					8,1	9,6	10,7							
					8,1	10,1								

SCOPI software

Event
Date

10m Pistol Junior female
17.1.2015

Program

Rank	No.	Name	State	1.	2.	3.	4.	Total
1	65	ZÍSKALOVÁ Silvie	CZE	95	98	93	95	381 10xIT
2	63	KRYKORKOVÁ Markéta	CZE	95	96	97	92	380 8xIT
3	66	DĚDOVÁ Anna	CZE	94	95	97	91	377 9xIT
4	67	BEZDĚČNÁ Denisa	CZE	93	93	93	97	376 14xIT
5	175	MACUR Krystyna	POL	93	92	98	93	376 9xIT
6	64	PŘIBÁŇOVÁ Tereza	CZE	93	96	95	92	376 7xIT
7	244	NAGYOVÁ Alexandra	SVK	96	90	96	93	375 10xIT
8	174	TUŽNIK Paulina	POL	91	95	92	96	374 8xIT
9	173	BARSZCZAK Marta	POL	92	93	91	97	373 6xIT
10	144	CERVANTES Alejandra	MEX	92	95	94	91	372 7xIT
11	241	KANIAKOVA Jana	SVK	87	94	93	96	370 8xIT
12	205	VILLIGER Rebecca	SUI	88	94	93	92	367 9xIT
13	206	STADLER Anina	SUI	90	94	91	92	367 7xIT
14	243	ERNSTOVÁ Samuela	SVK	81	93	93	96	363 5xIT
15	245	ŠEBESTOVÁ Karolina	SVK	90	87	92	92	361 5xIT
16	68	HOJDÍKOVÁ Hedvika	CZE	90	88	93	88	359 5xIT
17	71	BAUMGARTNEROVÁ Sára	CZE	92	88	87	91	358 3xIT
18	123	DOERRE Christina	GER - TH	91	87	89	89	356 6xIT
19	122	GUTZEIT Constanze	GER - TH	94	86	88	86	354 6xIT
20	70	PROTIVOVÁ Lenka	CZE	86	87	92	88	353 5xIT
21	124	ZIERT Carolin	GER - TH	85	92	86	86	349 2xIT
22	253	NEORALOVÁ Barbora	RSCM Ost	87	84	89	87	347 3xIT
23	69	KOZÁKOVÁ Zdeňka	CZE	92	86	84	80	342 4xIT
24	242	KANIAKOVA Katarina	SVK	91	83	87	78	339 3xIT

Date

17.1.2015

Rank	No.	Name	Nat.	Qualif.	1.	2.	3.	4.	5.	6.	7.	8.	9.	Final
1	67	BEZDĚČNÁ Denisa	CZE	376	30,6	59,7	79,4	99,4	119,1	139,3	157,8	178,4	198,2	198,2
					30,6	29,1	19,7	20,0	19,7	20,2	18,5	20,6	19,8	
					9,8	9,4	10,4	9,6	9,7	10,3	9,6	10,5	10,5	
					10,3	10,4	9,3	10,4	10,0	9,9	8,9	10,1	9,3	
					10,5	9,3								
2	63	KRYKORKOVÁ Markéta	CZE	380	29,9	58,7	78,8	98,5	118,1	137,3	157,3	176,7	195,4	195,4
					29,9	28,8	20,1	19,7	19,6	19,2	20,0	19,4	18,7	
					9,3	10,2	10,2	9,8	10,2	9,9	9,7	9,7	9,8	
					9,8	9,8	9,9	9,9	9,4	9,3	10,3	9,7	8,9	
					10,8	8,8								
3	65	ZÍSKALOVÁ Silvie	CZE	381	30,9	59,7	78,8	99,5	118,9	138,5	157,2	175,1		175,1
					30,9	28,8	19,1	20,7	19,4	19,6	18,7	17,9		
					10,3	9,2	9,3	10,4	9,4	9,8	8,5	9,0		
					10,3	9,5	9,8	10,3	10,0	9,8	10,2	8,9		
					10,3	10,1								
4	64	PŘIBÁŇOVÁ Tereza	CZE	376	28,5	58,5	77,9	97,8	117,6	137,1	155,1			155,1
					28,5	30,0	19,4	19,9	19,8	19,5	18,0			
					8,6	10,3	9,2	9,4	9,9	9,5	8,7			
					9,5	9,2	10,2	10,5	9,9	10,0	9,3			
					10,4	10,5								
5	175	MACUR Krystyna	POL	376	29,7	58,0	78,0	98,2	117,2	136,1				136,1
					29,7	28,3	20,0	20,2	19,0	18,9				
					10,9	9,1	9,6	10,2	10,1	9,7				
					10,0	10,3	10,4	10,0	8,9	9,2				
					8,8	8,9								
6	66	DĚDOVÁ Anna	CZE	377	28,7	58,9	76,6	96,1	116,5					116,5
					28,7	30,2	17,7	19,5	20,4					
					9,4	9,9	8,0	9,6	9,9					
					9,5	10,7	9,7	9,9	10,5					
					9,8	9,6								
7	244	NAGYOVÁ Alexandra	SVK	375	28,3	58,1	77,7	94,9						94,9
					28,3	29,8	19,6	17,2						
					9,6	9,8	10,1	8,4						
					9,1	9,6	9,5	8,8						
					9,6	10,4								
8	174	TUŽNIK Paulina	POL	374	28,2	58,1	76,3							76,3
					28,2	29,9	18,2							
					9,2	10,0	9,6							
					8,5	9,3	8,6							
					10,5	10,6								

SCOPI software

Event
Date

10m Pistol Junior male
17.1.2015

Program

Rank	No.	Name	State	1.	2.	3.	4.	5.	6.	Total
1	57	KOSTELNÝ Jan	CZE	96	96	94	94	96	95	571 17xIT
2	233	BALÁŽ Peter	SVK	94	91	95	96	97	96	569 20xIT
3	171	MILIWEK Oskar	POL	96	93	93	97	96	94	569 17xIT
4	236	KOVÁCS Matej	SVK	95	91	96	96	95	95	568 18xIT
5	55	FORMAN Jakub	CZE	97	98	93	95	91	94	568 17xIT
6	200	FLÜCKIGER Marvin	SUI	94	95	97	91	94	96	567 16xIT
7	168	PIETRZAK Jerzy	POL	96	95	91	96	94	95	567 14xIT
8	172	SAKOWSKI Patryk	POL	94	96	96	90	95	96	567 13xIT
9	170	WOJTYNA Szymon	POL	96	96	93	92	94	95	566 17xIT
10	232	KOSTÚR Marek	SVK	95	94	92	97	96	92	566 14xIT
11	234	STOJKA Patrik	SVK	95	92	91	94	96	96	564 9xIT
12	235	POLAK Jakub	SVK	91	94	95	96	95	92	563 14xIT
13	201	FERRARI Davide	SUI	95	89	95	93	95	95	562 13xIT
14	169	DLUGOSZ Grzegorz	POL	96	96	92	93	90	93	560 10xIT
15	85	LOBO Sebastian	ARG	91	94	95	90	93	90	553 14xIT
16	203	WENGER Cedric	SUI	92	93	95	88	90	90	548 7xIT
17	202	VILLIGER Samuel	SUI	89	90	92	93	93	89	546 9xIT
18	60	HARRER František	CZE	88	87	93	92	91	95	546 7xIT
19	61	ŠANDA Richard	CZE	91	88	91	94	89	93	546 6xIT
20	263	HRDLIČKA Jakub	RSCM Pra	90	94	89	94	90	86	543 13xIT
21	72	ŠEBEK Petr	CZE	96	91	87	90	89	90	543 10xIT
22	126	BRAUN Nicolas	GER - TH	95	86	93	87	88	90	539 6xIT
23	204	MARKOVIC Milan	SUI	94	86	92	90	87	88	537 8xIT
24	59	MIČKA Michal	CZE	92	89	88	87	87	91	534 5xIT
25	125	SPYRKA Marius	GER - TH	91	90	86	89	89	88	533 8xIT
26	62	PITNOČÍK Adam	CZE	94	97	92	90	97	90	530

Date

17.1.2015

Rank	No.	Name	Nat.	Qualif.	1.	2.	3.	4.	5.	6.	7.	8.	9.	Final
1	236	KOVÁCS Matej	SVK	568	31,1	60,8	80,9	99,4	119,7	139,3	159,6	178,1	199,4	199,4
					31,1	29,7	20,1	18,5	20,3	19,6	20,3	18,5	21,3	
					10,5	9,8	10,1	9,8	10,4	9,7	10,0	8,4	10,6	
					10,5	9,8	10,0	8,7	9,9	9,9	10,3	10,1	10,7	
					10,1	10,1								
2	55	FORMAN Jakub	CZE	568	27,1	55,6	75,9	97,3	118,3	137,5	157,8	178,9	198,5	198,5
					27,1	28,5	20,3	21,4	21,0	19,2	20,3	21,1	19,6	
					8,4	10,3	10,2	10,7	10,8	9,3	10,4	10,6	9,8	
					9,7	8,7	10,1	10,7	10,2	9,9	9,9	10,5	9,8	
					9,0	9,5								
3	171	MILIWEK Oskar	POL	569	29,0	58,8	78,5	98,7	118,1	137,6	156,1	175,5		175,5
					29,0	29,8	19,7	20,2	19,4	19,5	18,5	19,4		
					10,0	10,7	9,9	10,1	9,7	9,9	8,9	9,0		
					8,2	8,4	9,8	10,1	9,7	9,6	9,6	10,4		
					10,8	10,7								
4	172	SAKOWSKI Patryk	POL	567	29,4	55,9	76,8	97,4	116,1	136,4	153,2			153,2
					29,4	26,5	20,9	20,6	18,7	20,3	16,8			
					10,0	8,6	10,4	10,5	9,5	10,1	8,5			
					9,8	8,6	10,5	10,1	9,2	10,2	8,3			
					9,6	9,3								
5	233	BALÁŽ Peter	SVK	569	29,2	57,8	77,7	97,5	117,1	135,7				135,7
					29,2	28,6	19,9	19,8	19,6	18,6				
					9,7	8,9	10,7	10,3	10,5	9,4				
					9,6	10,5	9,2	9,5	9,1	9,2				
					9,9	9,2								
6	168	PIETRZAK Jerzy	POL	567	30,6	59,0	77,7	97,4	114,5					114,5
					30,6	28,4	18,7	19,7	17,1					
					10,1	9,6	10,0	10,5	7,6					
					10,3	9,0	8,7	9,2	9,5					
					10,2	9,8								
7	200	FLÜCKIGER Marvin	SUI	567	29,4	59,4	76,6	94,6						94,6
					29,4	30,0	17,2	18,0						
					10,2	10,4	8,5	9,4						
					9,4	10,0	8,7	8,6						
					9,8	9,6								
8	57	KOSTELNÝ Jan	CZE	571	27,4	54,3	73,7							73,7
					27,4	26,9	19,4							
					9,1	7,3	10,7							
					9,7	9,1	8,7							
					8,6	10,5								

SCOPI software

Event
Date

10m Runing Target Mixed Men
17.1.2015

Program

Rank	No.	Name	State	1.	2.	3.	4.	Total	K.O.
1	249	MARTINSSON Emil	<i>SWE</i>	94	97	96	98	385	11xIT
2	178	CZAPLA Lukasz	<i>POL</i>	96	96	96	96	384	7xIT
3	73	JANUŠ Miroslav	<i>CZE</i>	95	93	95	99	382	19 8xIT
4	74	JONÁŠ Bedřich	<i>CZE</i>	99	96	93	94	382	17 14xIT
5	97	HOLMBERG Krister	<i>FIN</i>	96	92	96	96	380	11xIT
6	181	STEPANOV Maxim	<i>RUS</i>	98	89	96	97	380	7xIT
7	183	AZARENKO Mikhail	<i>RUS</i>	92	95	94	98	379	3xIT
8	100	LÄHDEKORPI Heikki	<i>FIN</i>	95	97	90	95	377	5xIT
9	99	SUORANTA Jani	<i>FIN</i>	97	89	95	93	374	5xIT
10	96	HEIKKILÄ Tomi-Pekka	<i>FIN</i>	93	93	99	87	372	9xIT
11	95	HEIKKILÄ Sami	<i>FIN</i>	91	95	91	95	372	8xIT
12	142	IBRAYEV Bakhtiyar	<i>KAZ</i>	89	92	96	93	370	6xIT
13	248	JOHANSSON Rickard	<i>SWE</i>	94	88	94	94	370	5xIT
14	98	HYVÄRINEN Niklas	<i>FIN</i>	93	90	92	93	368	8xIT
15	121	ZEH Sebastian	<i>GER - BA</i>	94	89	93	92	368	2xIT
16	111	POLTERMANN Nils	<i>GER</i>	88	93	92	91	364	7xIT
17	250	NYBERG Jesper	<i>SWE</i>	94	81	93	95	363	5xIT
18	141	GUROV Andrey	<i>KAZ</i>	90	87	90	91	358	7xIT
19	252	THURESSON Pontus	<i>SWE</i>	82	91	98	87	358	7xIT
20	77	PAPEŽ Jan	<i>CZE</i>	90	91	91	86	358	2xIT
21	76	JUKL Ondřej	<i>CZE</i>	90	87	90	88	355	5xIT
22	247	HELGESSION Ulrik	<i>SWE</i>	87	91	87	84	349	6xIT
23	106	GERMAIN Benoit	<i>FRA</i>	90	91	82	85	348	8xIT

SCOPI software

Event **10m Running Target Mixed Junior male**
Date **17.1.2015**

Program

Rank	No.	Name	State	1.	2.	3.	4.	Total
1	102	KINISJÄRVI Mika	<i>FIN</i>	97	90	93	94	374 7xIT
2	113	FASS Uwe	<i>GER</i>	88	95	88	96	367 5xIT
3	101	HULKKONEN Topi	<i>FIN</i>	94	90	86	91	361 5xIT
4	103	HEIKKILÄ Mika	<i>FIN</i>	79	93	82	95	349 6xIT
5	112	HÖRNING Felix	<i>GER</i>	90	81	79	91	341 5xIT
6	246	ANDERSSON Oscar	<i>SWE</i>	83	96	74	88	341 3xIT
7	105	LE BRUN Fabien	<i>FRA</i>	87	81	69	80	317 3xIT
8	104	SCHILTZ Quentin	<i>FRA</i>	86	68	79	76	309 1xIT
9	75	POKORNÝ David	<i>CZE</i>	61	79	71	89	300 1xIT
10	145	NORDSVEEN Espen	<i>NOR</i>	77	63	65	76	281

SCOPI software

Event **10m Running Target Mixed Women**
Date **17.1.2015**

Program

Rank	No.	Name	State	1.	2.	3.	4.	Total
1	182	STEPANOVA Olga	<i>RUS</i>	95	98	99	97	389 8xIT
2	184	IZMALKOVA Irina	<i>RUS</i>	94	93	100	92	379 6xIT
3	114	VOGELBACHER Daniela	<i>GER</i>	94	91	95	88	368 8xIT
4	116	WEIGEL Anne	<i>GER</i>	92	91	86	93	362 8xIT
5	115	KIRR Julie	<i>GER</i>	91	84	86	92	353 8xIT
6	94	KARISJOKI Marika	<i>FIN</i>	89	86	85	87	347 2xIT

SCOPI software

Event **10m Runing Target Mixed Junior female**
Date **17.1.2015**

Program

Rank	No.	Name	State	1.	2.	3.	4.	Total
1	107	LOUIS Florence	<i>FRA</i>	88	86	95	95	364 4xIT
2	108	MALCOIFFE Lili	<i>FRA</i>	91	93	91	84	359 5xIT
3	251	SAMUELSSON Louise	<i>SWE</i>	82	88	82	92	344 2xIT
4	117	ÖSTREICHER Eva Maria	<i>GER</i>	89	79	85	87	340 4xIT
5	118	DANNER Nina	<i>GER</i>	82	83	84	86	335 4xIT
6	93	RÄSÄNEN Elli	<i>FIN</i>	81	91	79	77	328

SCOPI software

Event
Date

10m Rifle Women
16.1.2015

Program

Rank	No.	Name	State	1.	2.	3.	4.	Total
1	190	ZHUKOVA Anna	<i>RUS</i>	100	99	100	100	399 35xIT
2	12	VOGNAROVÁ Gabriela	<i>CZE</i>	98	100	99	100	397 25xIT
3	146	BOGACKA Sylwia	<i>POL</i>	97	100	99	100	396 34xIT
4	220	DEMJÉN PEŠKOVÁ Daniela	<i>SVK</i>	98	100	99	99	396 31xIT
5	148	WRONSKA Paula	<i>POL</i>	97	100	98	100	395 30xIT
6	192	SOKOLOVA Lilia	<i>RUS</i>	99	98	98	99	394 32xIT
7	191	KARIMOVA Yulia	<i>RUS</i>	99	100	98	97	394 27xIT
8	120	SATTLER Bettina	<i>GER - TH</i>	99	98	99	98	394 25xIT
9	149	IWASZUK Źaneta	<i>POL</i>	97	97	100	99	393 30xIT
10	17	LAUERMANNOVÁ Jana	<i>CZE</i>	100	97	99	97	393 29xIT
11	14	VRÁNKOVÁ Monika	<i>CZE</i>	100	95	99	98	392 29xIT
12	147	NAGAY Agnieszka	<i>POL</i>	98	98	97	99	392 28xIT
13	89	HENS Jennifer	<i>AUS</i>	97	97	100	98	392 27xIT
14	16	FRANCOVÁ Martina	<i>CZE</i>	98	98	98	97	391 28xIT
15	221	ŠKOTKOVÁ Dominika	<i>SVK</i>	98	98	98	97	391 24xIT
16	258	RÝGLOVÁ Anna	<i>RSCM Pra</i>	93	97	100	99	389 23xIT
17	15	ŠVECOVÁ Lucie	<i>CZE</i>	96	97	98	98	389 20xIT
18	79	MORETTI Florencia	<i>ARG</i>	93	99	98	98	388 20xIT
19	119	GABLENZ Saskia	<i>GER - TH</i>	99	94	95	99	387 21xIT
20	260	ŠUBRTOVÁ Daniela	<i>RSCM Pra</i>	97	96	97	93	383 13xIT
21	213	LANDOLT Gina	<i>SUI</i>	97	96	87	92	372 10xIT

SCOPI software

Event
Date

10m Rifle Junior female
16.1.2015

Program

Rank	No.	Name	State	1.	2.	3.	4.	Total
1	153	WODKOWSKA Joanna	POL	99	100	100	100	399 31xIT
2	33	DUDOVOÁ Lucie	CZE	99	96	99	100	394 31xIT
3	225	ŽIDEKOVÁ Lenka	SVK	97	100	98	99	394 28xIT
4	139	GABRIELLI Nicole	ITA	98	100	97	98	393 27xIT
5	224	SPIŠÁKOVÁ Kristína	SVK	97	99	99	98	393 26xIT
6	223	NOVOSEDLÍKOVÁ Lucia	SVK	98	98	98	98	392 27xIT
7	157	STANKIEWICZ Aneta	POL	95	100	98	98	391 29xIT
8	264	NOVOTNÁ Michaela	RSCM Plz	99	99	95	98	391 26xIT
9	156	TOMASZEWSKA Klaudia	POL	95	99	98	99	391 19xIT
10	29	BRÁZDOVÁ Lucie	CZE	96	98	98	98	390 28xIT
11	30	FOISTOVÁ Nikola	CZE	98	95	97	99	389 23xIT
12	31	ŠIRLOVÁ Michaela	CZE	99	96	97	97	389 22xIT
13	32	KOKOŠKOVÁ Daniela	CZE	94	98	98	98	388 24xIT
14	255	HELEŠICOVÁ Barbora	RSCM Brn	99	99	97	93	388 21xIT
15	154	KOCHANSKA Natalia	POL	97	97	97	96	387 25xIT
16	155	BYKOWSKA Weronika	POL	99	96	98	94	387 21xIT
17	276	KOLAŘÍKOVÁ Kateřina	CZE Dukl	96	96	96	99	387 20xIT
18	227	KOLÁROVSKÁ Klaudia	SVK	96	95	98	97	386 21xIT
19	35	BORKOVCOVÁ Klára	CZE	96	97	96	97	386 21xIT
20	269	FRANCEOVÁ Kateřina	CZE Dukl	95	98	95	98	386 19xIT
21	259	HROBAŘOVÁ Lenka	RSCM Ost	93	96	99	97	385 22xIT
22	38	DIVÍŠKOVÁ Kateřina	CZE	96	96	97	96	385 22xIT
23	78	RUSSO Fernanda	ARG	97	94	95	99	385 20xIT
24	158	KOMOROWSKA Katarzyna	POL	95	98	97	95	385 20xIT
25	274	JANDOVÁ Šárka	RSCM Pra	96	97	97	95	385 19xIT
26	26	JANOUŠKOVÁ Kateřina	CZE	96	96	94	99	384

Rank	No.	Name	State	1.	2.	3.	4.	5.	6.	Total
1	151	WOJTASIAK Maciej	<i>POL</i>	98	99	99	100	100	100	596 52xIT
2	91	ROSSITER Jack	<i>AUS</i>	98	99	98	99	99	100	593 46xIT
3	19	ENTRICHEL Aleš	<i>CZE</i>	100	99	96	99	100	99	593 46xIT
4	82	CABRERA Valentin	<i>ARG</i>	99	99	98	99	98	99	592 38xIT
5	217	HOLKO Ondrej	<i>SVK</i>	99	97	98	98	99	100	591 44xIT
6	137	MAURINA Giacomo	<i>ITA</i>	100	96	100	98	98	97	589 39xIT
7	20	NYMBURSKÝ Petr	<i>CZE</i>	100	98	100	97	94	99	588 41xIT
8	219	MEDVEĎ Matěj	<i>SVK</i>	99	98	99	97	98	97	588 37xIT
9	138	MARINO Patrik	<i>ITA</i>	96	96	100	100	98	97	587 39xIT
10	218	JÁNY Patrik	<i>SVK</i>	97	96	100	100	98	96	587 36xIT
11	24	KELNAR Václav	<i>CZE</i>	98	98	95	98	97	99	585 36xIT
12	21	MÍKA Dominik	<i>CZE</i>	97	97	95	100	97	98	584 38xIT
13	28	SOBOTKA Dominik	<i>CZE</i>	95	96	99	99	97	97	583 34xIT
14	136	SFORZI Gabriele	<i>ITA</i>	98	96	96	99	97	96	582 32xIT
15	22	PATYK David	<i>CZE</i>	97	98	96	97	96	97	581 33xIT
16	25	NEPEJCHAL Filip	<i>CZE</i>	95	96	98	99	95	96	579 21xIT
17	216	ČERVENKA Denis	<i>SVK</i>	95	96	98	97	95	97	578 29xIT
18	27	TOMAN Matěj	<i>CZE</i>	98	94	97	95	96	98	578 28xIT
19	270	ŠPITÁLSKÝ Jaroslav	<i>CZE Manu</i>	95	97	98	96	97	94	577 31xIT
20	26	SMETANA František	<i>CZE</i>	96	95	99	96	94	97	577 30xIT
21	268	ŠANDA Jiří	<i>RSCM Pra</i>	97	95	98	98	94	95	577 25xIT
22	257	HAUER Jiří	<i>RSCM Plz</i>	95	96	97	94	96	97	575 24xIT
23	261	KARKULÍN Adam	<i>RSCM Pra</i>	93	99	92	97	95	98	574 33xIT
24	152	PORWISIAK Pawel	<i>POL</i>	94	95	99	99	95	92	574 26xIT
25	23	JEŘÁBEK Václav	<i>CZE</i>	95	97	95	97	94	96	574 24xIT

Event
Date

10m Rifle Men
16.1.2015

Program

Rank	No.	Name	State	1.	2.	3.	4.	5.	6.	Total
1	187	DRIAGIN Aleksandr	<i>RUS</i>	100	100	100	100	99	100	599 48xIT
2	186	KRUGLOV Sergey	<i>RUS</i>	98	100	100	100	99	99	596 49xIT
3	185	LUGINETS Nazar	<i>RUS</i>	100	99	100	97	100	99	595 54xIT
4	81	ZOCCALI Marcelo	<i>ARG</i>	96	99	100	100	100	100	595 51xIT
5	1	HAMAN Václav	<i>CZE</i>	99	100	100	98	99	98	594 49xIT
6	215	BALÁŽ Zoltán	<i>SVK</i>	99	98	99	100	99	99	594 48xIT
7	189	PANCHENKO Evgenii	<i>RUS</i>	98	99	100	98	99	99	593 46xIT
8	188	PRIKHODTCHENKO Konstantin	<i>RUS</i>	99	99	98	98	99	100	593 43xIT
9	150	BARTNIK Tomasz	<i>POL</i>	98	99	98	98	99	100	592 50xIT
10	2	HRČKULÁK David	<i>CZE</i>	99	98	100	99	97	99	592 45xIT
11	10	SVÁČEK Petr	<i>CZE</i>	96	99	99	99	99	99	591 40xIT
12	3	HALODA Vladimír	<i>CZE</i>	98	98	99	97	99	99	590 42xIT
13	5	ROZSYPAL Ondřej	<i>CZE</i>	100	98	97	100	96	98	589 42xIT
14	273	KOVÁČ Viliam	<i>RSCM Brr.</i>	98	98	99	98	98	98	589 41xIT
15	6	HAVLÍK Martin	<i>CZE</i>	99	99	97	97	100	97	589 41xIT
16	176	WIELGOMAS Szymon	<i>POL</i>	97	99	98	99	97	98	588 37xIT
17	4	ŠMOL Petr	<i>CZE</i>	97	98	99	98	98	97	587 41xIT
18	88	SAMPSON Dane Kevin	<i>AUS</i>	94	97	98	99	98	100	586 38xIT
19	7	ROZUM Michal	<i>CZE</i>	98	97	97	97	97	98	584 33xIT
20	80	LACERNA Antonio Israel	<i>ARG</i>	98	97	94	100	99	95	583 37xIT
21	212	STÜSSI Andreas	<i>SUI</i>	96	99	95	97	99	97	583 29xIT
22	8	BEČKA Jiří	<i>CZE</i>	98	97	98	97	96	95	581 35xIT
23	214	ČADEK Zdeněk	<i>SVK</i>	96	97	95	98	98	97	581 32xIT
24	210	PORTMANN Roman	<i>SUI</i>	97	96	94	97	97	97	578 33xIT
25	9	CIPRO Adam	<i>CZE</i>	95	98	98	94	94	95	574 26xIT
26	265	DITRYCH Marek	<i>RSCM Brr.</i>	97	95	96	97	93	96	574

Event
Date

10m Rifle Women
17.1.2015

Program

Rank	No.	Name	State	1.	2.	3.	4.	Total
1	14	VRÁNKOVÁ Monika	CZE	99	100	99	99	397 32xIT
2	12	VOGNAROVÁ Gabriela	CZE	98	99	99	100	396 36xIT
3	190	ZHUKOVA Anna	RUS	99	99	99	99	396 30xIT
4	148	WRONSKA Paula	POL	100	98	99	99	396 30xIT
5	149	IWASZUK Żaneta	POL	99	98	98	99	394 32xIT
6	191	KARIMOVA Yulia	RUS	99	99	99	97	394 32xIT
7	11	ŠOSTKOVÁ Zuzana	CZE	98	98	98	100	394 30xIT
8	16	FRANCOVÁ Martina	CZE	98	97	100	99	394 30xIT
9	18	EMMONS Kateřina	CZE	99	99	100	96	394 27xIT
10	192	SOKOLOVA Lilia	RUS	98	97	99	99	393 27xIT
11	146	BOGACKA Sylwia	POL	98	98	98	99	393 27xIT
12	13	BRABCOVÁ Aneta	CZE	99	99	97	98	393 23xIT
13	17	LAUERMANNOVÁ Jana	CZE	98	97	99	98	392 24xIT
14	220	DEMJÉN PEŠKOVÁ Daniela	SVK	98	96	100	97	391 29xIT
15	89	HENS Jennifer	AUS	98	98	97	96	389 24xIT
16	15	ŠVECOVÁ Lucie	CZE	98	98	96	97	389 22xIT
17	221	ŠKOTKOVÁ Dominika	SVK	93	97	96	100	386 24xIT
18	79	MORETTI Florencia	ARG	97	97	95	97	386 20xIT
19	119	GABLENZ Saskia	GER - TH	97	97	99	92	385 21xIT
20	258	RÝGLOVÁ Anna	RSCM Pra	95	95	97	97	384 19xIT
21	260	ŠUBRTOVÁ Daniela	RSCM Pra	93	99	97	93	382 17xIT
22	147	NAGAY Agnieszka	POL	94	96	97	94	381 19xIT
23	213	LANDOLT Gina	SUI	98	94	92	97	381 16xIT
24	120	SATTLER Bettina	GER - TH	95	93	96	96	380 17xIT

Event
Date

10m Rifle Junior female
17.1.2015

Program

Rank	No.	Name	State	1.	2.	3.	4.	Total
1	33	DUDOVOÁ Lucie	CZE	99	99	100	100	398 33xIT
2	29	BRÁZDOVÁ Lucie	CZE	96	99	99	100	394 33xIT
3	153	WODKOWSKA Joanna	POL	97	100	98	99	394 29xIT
4	224	SPIŠÁKOVÁ Kristína	SVK	98	100	98	98	394 29xIT
5	227	KOLÁROVSKÁ Klaudia	SVK	98	98	100	98	394 20xIT
6	223	NOVOSEDLÍKOVÁ Lucia	SVK	96	99	100	98	393 27xIT
7	264	NOVOTNÁ Michaela	RSCM Plz	99	96	100	98	393 27xIT
8	155	BYKOWSKA Weronika	POL	99	99	100	95	393 26xIT
9	37	BRABCOVÁ Karolína	CZE	99	98	98	98	393 23xIT
10	30	FOISTOVÁ Nikola	CZE	99	98	98	97	392 29xIT
11	157	STANKIEWICZ Aneta	POL	98	97	98	99	392 24xIT
12	31	ŠIRLOVÁ Michaela	CZE	97	99	97	99	392 23xIT
13	36	JANOUSHKOVÁ Kateřina	CZE	97	97	98	99	391 26xIT
14	225	ŽIDEKOVÁ Lenka	SVK	97	98	96	100	391 24xIT
15	139	GABRIELLI Nicole	ITA	97	98	98	98	391 24xIT
16	78	RUSSO Fernanda	ARG	98	97	96	99	390 25xIT
17	276	KOLAŘIKOVÁ Kateřina	CZE Dukla	94	98	98	99	389 23xIT
18	259	HROBAŘOVÁ Lenka	RSCM Ost	98	96	99	96	389 22xIT
19	35	BORKOVCOVÁ Klára	CZE	96	99	98	96	389 22xIT
20	269	FRANCEOVÁ Kateřina	CZE Dukla	97	95	100	97	389 20xIT
21	32	KOKOŠKOVÁ Daniela	CZE	96	96	99	97	388 27xIT
22	38	DIVÍŠKOVÁ Kateřina	CZE	98	96	97	96	387 20xIT
23	156	TOMASZEWSKA Klaudia	POL	97	94	96	99	386 23xIT
24	226	OLŠAVSKÁ Ivana	SVK	96	97	95	98	386 21xIT
25	90	ADAMS Emma	AUS	97	96	96	97	386 17xIT
26	255	HELEŠICOVÁ Barbora	RSCM Brno	94	96	98	97	385

Event
Date

10m Rifle Junior male
17.1.2015

Program

Rank	No.	Name	State	1.	2.	3.	4.	5.	6.	Total
1	151	WOJTASIAK Maciej	<i>POL</i>	98	99	99	100	100	98	594 49xIT
2	19	ENTRICHEL Aleš	<i>CZE</i>	99	99	99	99	100	98	594 48xIT
3	217	HOLKO Ondrej	<i>SVK</i>	100	98	99	99	98	100	594 40xIT
4	91	ROSSITER Jack	<i>AUS</i>	97	99	99	99	99	100	593 48xIT
5	137	MAURINA Giacomo	<i>ITA</i>	99	99	99	98	100	98	593 44xIT
6	20	NYMBURSKÝ Petr	<i>CZE</i>	97	99	99	100	98	99	592 48xIT
7	82	CABRERA Valentin	<i>ARG</i>	99	99	99	97	99	98	591 42xIT
8	218	JÁNY Patrik	<i>SVK</i>	99	99	97	98	96	100	589 38xIT
9	152	PORWISIAK Paweł	<i>POL</i>	98	99	100	97	97	97	588 38xIT
10	138	MARINO Patrik	<i>ITA</i>	96	99	96	96	99	97	583 36xIT
11	23	JEŘÁBEK Václav	<i>CZE</i>	98	97	95	96	99	97	582 35xIT
12	216	ČERVENKA Denis	<i>SVK</i>	95	99	97	95	98	97	581 31xIT
13	219	MEDVEĎ Matěj	<i>SVK</i>	97	99	96	96	95	97	580 32xIT
14	24	KELNAR Václav	<i>CZE</i>	93	98	97	97	96	99	580 30xIT
15	21	MÍKA Dominik	<i>CZE</i>	98	97	95	95	97	98	580 30xIT
16	28	SOBOTKA Dominik	<i>CZE</i>	95	98	96	96	100	94	579 32xIT
17	25	NEPEJCHAL Filip	<i>CZE</i>	98	96	95	94	96	99	578 35xIT
18	22	PATYK David	<i>CZE</i>	93	96	95	98	97	99	578 30xIT
19	27	TOMAN Matěj	<i>CZE</i>	95	97	95	97	96	96	576 30xIT
20	26	SMETANA František	<i>CZE</i>	97	95	95	98	96	95	576 30xIT
21	136	SFORZI Gabriele	<i>ITA</i>	98	95	96	98	93	96	576 28xIT
22	261	KARKULÍN Adam	<i>RSCM Pra</i>	98	97	96	92	96	97	576 26xIT
23	270	ŠPITÁLSKÝ Jaroslav	<i>CZE Manu</i>	91	96	98	97	96	97	575 27xIT
24	268	ŠANDA Jiří	<i>RSCM Pra</i>	97	95	94	96	96	97	575 24xIT

Event
Date

10m Rifle Men
17.1.2015

Program

Rank	No.	Name	State	1.	2.	3.	4.	5.	6.	Total
1	185	LUGINETS Nazar	<i>RUS</i>	100	100	99	100	100	99	598 54xIT
2	88	SAMPSON Dane Kevin	<i>AUS</i>	99	100	99	98	100	100	596 48xIT
3	150	BARTNIK Tomasz	<i>POL</i>	99	99	100	99	99	98	594 51xIT
4	81	ZOCCALI Marcelo	<i>ARG</i>	100	99	97	100	99	99	594 49xIT
5	188	PRIKHODTCHENKO Konstantin	<i>RUS</i>	99	98	100	98	99	100	594 48xIT
6	215	BALÁŽ Zoltán	<i>SVK</i>	100	98	99	99	99	99	594 47xIT
7	1	HAMAN Václav	<i>CZE</i>	99	100	98	99	100	97	593 47xIT
8	189	PANCHENKO Evgenii	<i>RUS</i>	98	98	100	99	98	99	592 47xIT
9	187	DRIAGIN Aleksandr	<i>RUS</i>	98	100	98	99	98	99	592 40xIT
10	186	KRUGLOV Sergey	<i>RUS</i>	98	98	99	98	99	99	591 47xIT
11	80	LACERNA Antonio Israel	<i>ARG</i>	100	98	99	97	97	100	591 43xIT
12	3	HALODA Vladimír	<i>CZE</i>	100	95	98	100	99	99	591 41xIT
13	5	ROZSYPAL Ondřej	<i>CZE</i>	100	99	98	100	97	97	591 37xIT
14	2	HRČKULÁK David	<i>CZE</i>	98	99	99	99	98	97	590 46xIT
15	8	BEČKA Jiří	<i>CZE</i>	96	98	98	98	100	97	587 42xIT
16	6	HAVLÍK Martin	<i>CZE</i>	100	96	100	96	98	97	587 37xIT
17	10	SVÁČEK Petr	<i>CZE</i>	94	97	99	97	98	99	584 35xIT
18	9	CIPRO Adam	<i>CZE</i>	98	96	99	97	96	98	584 32xIT
19	273	KOVÁČ Viliam	<i>RSCM Brr.</i>	95	95	98	99	97	99	583 28xIT
20	210	PORTMANN Roman	<i>SUI</i>	97	97	98	96	95	99	582 34xIT
21	4	ŠMOL Petr	<i>CZE</i>	94	98	98	98	97	97	582 32xIT
22	176	WIELGOMAS Szymon	<i>POL</i>	99	95	98	98	97	93	580 31xIT
23	212	STÜSSI Andreas	<i>SUI</i>	98	97	98	95	94	97	579 30xIT
24	265	DITRYCH Marek	<i>RSCM Pra</i>	99	94	96	97	98	94	578 31xIT
25	214	ČADEK Zdeněk	<i>SVK</i>	97	96	97	98	96	94	578 28xIT
26	22	KASIDOVICĚ Niklas	<i>BIH</i>	96	94	95	93	96	94	569

