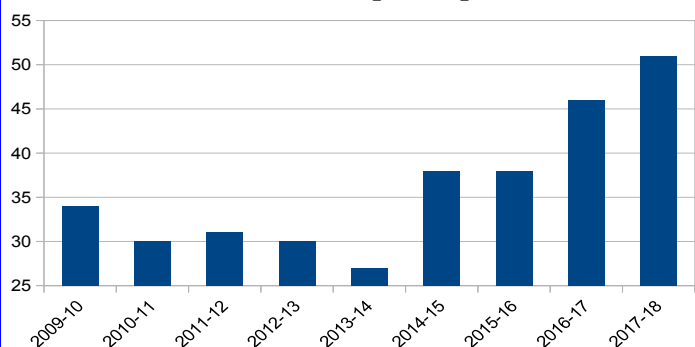


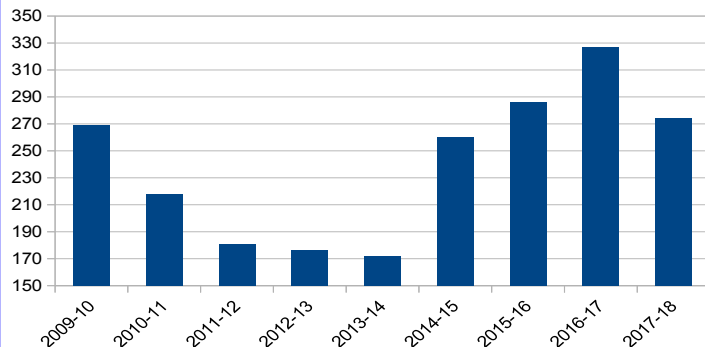
STATISTIQUES MATCH NATIONAL POSTAL

ANNEE	Nbre de clubs participants	Nbre de tireurs saison	Nbre de juniors	Nbre de dames	Nbre de tireurs automne	Nbre de tireurs hiver	Nbre de tireurs printemps	Nbre de tireurs été	Nbre total de participants saison	Nbre de participants qui ont tiré les 4 saisons	Nbre de nouveaux clubs sur A-1	Nbre de nouveaux tireurs sur A-1	Nbre de clubs perdus sur A-1	Nbre de tireurs perdus sur A-1	Nbre de 250 saison
2009-10	34	269	2	17	182	173	174	94	623	68					
2010-11	30	218	2	17	156	144	136	99	535	67	5	26	10	66	
2011-12	31	181	7	17	125	136	116	98	475	61	8	23	7	43	
2012-13	30	176	9	15	111	122	116	93	444	49	9	31	9	30	
2013-14	27	172	7	20	119	104	125	110	458	60	6	15	8	34	
2014-15	38	260	8	25	157	165	188	195	705	110	19	91	8	27	
2015-16	38	286	11	30	201	216	221	221	859	146	9	40	8	17	
2016-17	46	327	8	33	226	231	227	215	899	140	14	48	6	18	20
2017-18	51	274	8	31	234	209	240		683	0	16	69	11	122	24

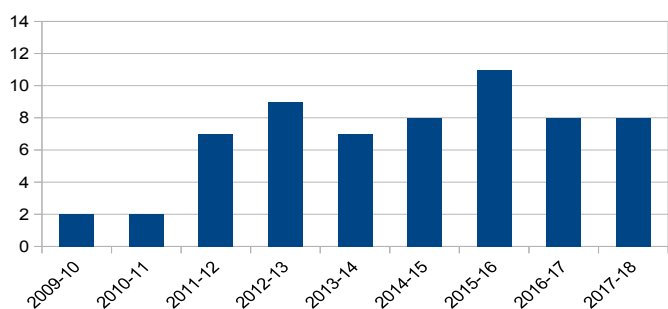
Nbre de clubs participants



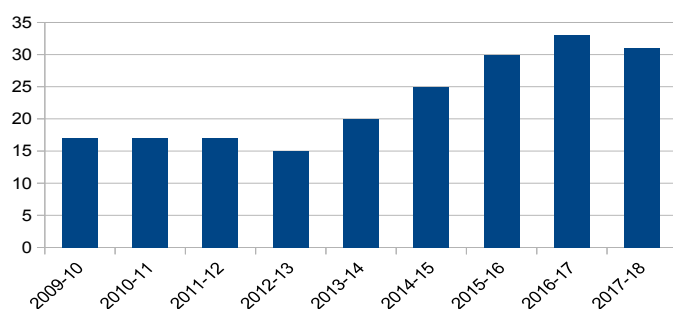
Nbre de tireurs



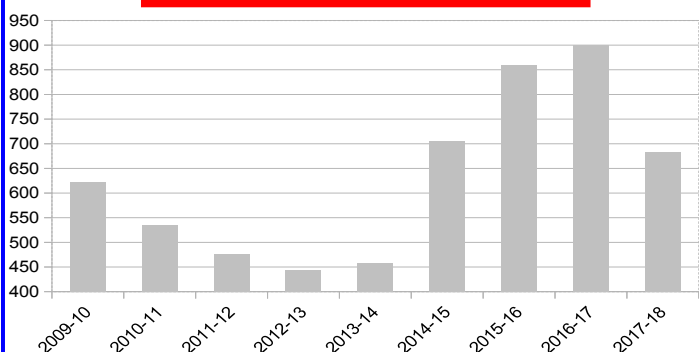
Nbre de juniors



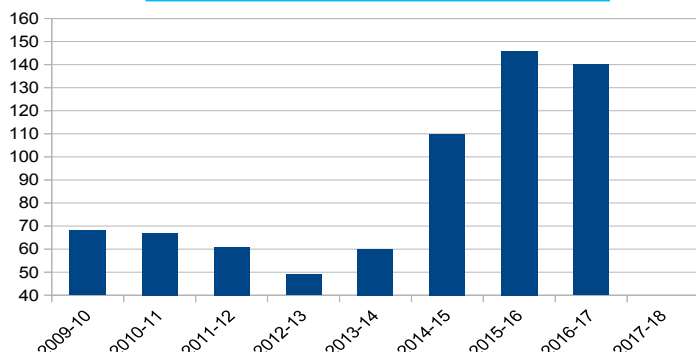
Nbre de dames



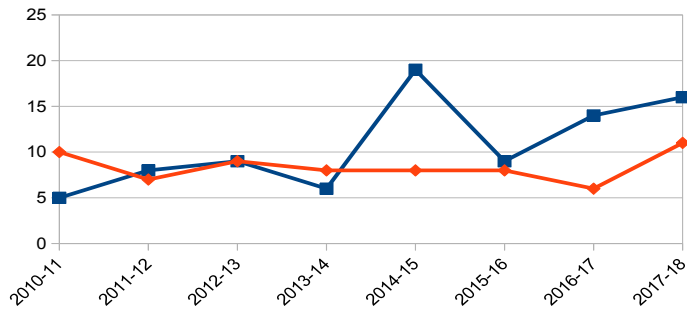
Nbre total de participants saison



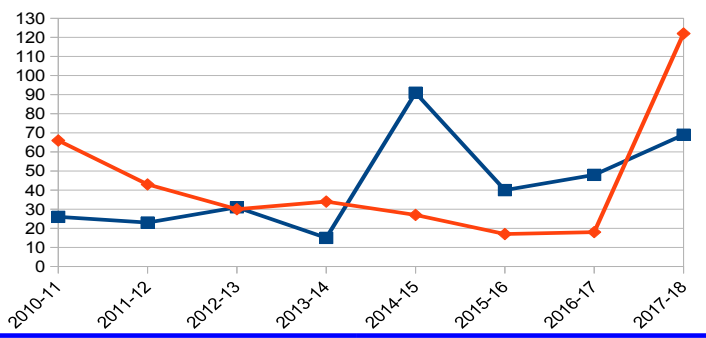
Nb de participants qui ont tiré les 4 saisons



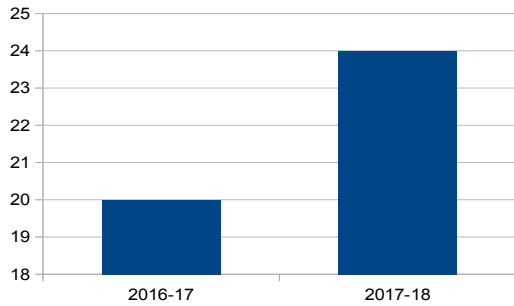
Nouveaux clubs
Clubs perdus



Nombre de nouveaux tireurs
Nombre de tireurs perdus



Nombre de 250 saison



■ Nbre de tireurs automne ■ Nbre de tireurs hiver
■ Nbre de tireurs printemps ■ Nbre de tireurs été
■ Nbre total de participants saison

